




Ministerstwo
Rozwoju i Technologii



Perspektywy wymiany handlowej branży



Spis treści

| | | |
|-----|---|----|
| 1 | Informacje wstępne..... | 3 |
| 1.1 | Definicja branży..... | 3 |
| 2 | Wymiana handlowa branży w Polsce..... | 5 |
| 2.1 | Charakterystyka polskiej wymiany handlowej..... | 5 |
| 2.2 | Struktura geograficzna polskiego eksportu w branży..... | 10 |

1 Informacje wstępne

1.1 Definicja branży

Tabela 1.1. Definicja branży – wybrane kody

| Opis kodów używanych przy generowaniu raportu |
|---|
| 1301 - Szelak; gummy naturalne, żywice, gumożywice i oleożywice (na przykład balsamy) |
| 3901 - Polimery etylenu, w formach podstawowych |
| 3902 - Polimery propylenu lub innych alkenów, w formach podstawowych |
| 3903 - Polimery styrenu, w formach podstawowych |
| 3904 - Polimery chlorku winylu lub innych fluorowcowanych alkenów, w formach podstawowych |
| 3905 - Polimery octanu winylu lub innych estrów winylowych, w formach podstawowych; inne polimery winylowe w formach podstawowych |
| 3906 - Polimery akrylowe w formach podstawowych |
| 3907 - Poliacetale, pozostałe polietery i żywice epoksydowe, w formach podstawowych; poliwęglany, żywice alkidowe, poliestry alilowe i pozostałe poliestry, w formach podstawowych |
| 3908 - Poliamidy w formach podstawowych |
| 3909 - Żywice aminowe, żywice fenolowe i poliuretany, w formach podstawowych |
| 3911 - Żywice naftowe, żywice kumaronowo-indenowe, politerpeny, polisiarczki, polisulfony i pozostałe polimery i prepolimery otrzymywane w wyniku syntezy chemicznej, gdzie indziej niesklasyfikowane, w formach podstawowych |
| 3912 - Celuloza i jej pochodne chemiczne, gdzie indziej niesklasyfikowane, w formach podstawowych |
| 3913 - Polimery naturalne, np. kwas alginowy, i modyfikowane polimery naturalne, np. utwardzone białka, pochodne chemiczne kauczuku naturalnego, gdzie indziej niesklasyfikowane, w formach podstawowych |
| 3915 - Odpady, ścinki i braki, z tworzyw sztucznych |
| 3916 - Przędza jednowłóknowa (monofilament), którego dowolny wymiar przekroju poprzecznego > 1 mm, przęty, pałeczki i kształtowniki profilowane, nawet obrobione powierzchniowo, ale nieobrobione inaczej, z tworzyw sztucznych |
| 3919 - Samoprzylepne płyty, arkusze, folie, taśmy, pasy i inne płaskie kształty, z tworzyw sztucznych, nawet w rolkach (z wył. pokryć podłogowych, ściennych i sufitowych objętych pozycją 3918) |
| 3920 - Płyty, arkusze, folie, taśmy i pasy, z tworzyw sztucznych niekomórkowych, niewzmocnionych, nielaminowanych, nieosadzonych na podłożu ani niepołączonych w podobny sposób z innymi materiałami, nieobrobione lub obrobione tylko powierzchniowo lub pocięte jedynie na prostokąty lub kwadraty (z wył. wyrobów samoprzylepnych i pokryć podłogowych, ściennych i sufitowych objętych pozycją 3918) |
| 3921 - Płyty, arkusze, folie, taśmy i pasy, z tworzyw sztucznych, wzmocnionych, laminowanych, osadzonych na podłożu lub połączonych w podobny sposób z innymi materiałami, lub z tworzyw sztucznych komórkowych, nieobrobione lub obrobione tylko powierzchniowo lub pocięte jedynie na prostokąty lub kwadraty (z wył. wyrobów samoprzylepnych i pokryć podłogowych, ściennych i sufitowych objętych pozycją 3918) |
| 3923 - Artykuły do transportu lub pakowania towarów, z tworzyw sztucznych; korki, pokrywki, kapsle i pozostałe zamknięcia, z tworzyw sztucznych |
| 3926 - Artykuły z tworzyw sztucznych oraz artykuły z pozostałych materiałów objętych pozycjami od 3901 do 3914, gdzie indziej niesklasyfikowane |
| 4001 - Kauczuk naturalny, balata, gutaperka, guayule, chicle i podobne żywice naturalne, w formach podstawowych lub w płytach, arkuszach lub taśmach |
| 4002 - Kauczuk syntetyczny i faktysa pochodząca z olejów, w formach podstawowych lub w płytach, arkuszach lub taśmach; mieszaniny kauczuku naturalnego, balaty, gutaperki, guayule, chicle i podobnych żywic naturalnych z kauczukiem syntetycznym i faktysą, w płytach, arkuszach lub taśmach |
| 4003 - **Regenerat gumowy w formach podstawowych lub w płytach, arkuszach lub taśmach |
| 4004 - **Odpady, ścinki i braki z gumy (inne niż ebonit) oraz proszki i granulaty z nich otrzymane |

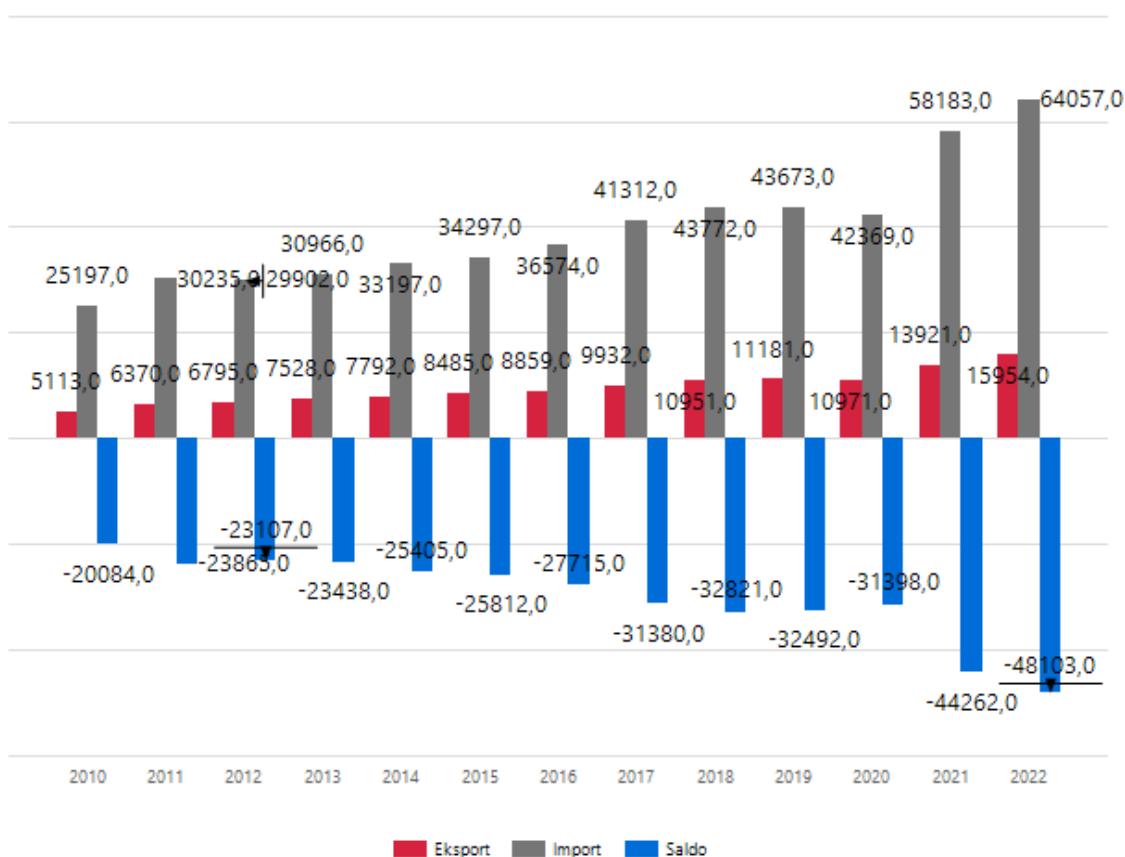
| |
|---|
| 4005 - Mieszanki kauczukowe (gumowe), niewulkanizowane, w formach podstawowych lub w płytach, arkuszach lub taśmach (z wył. mieszanin kauczuku naturalnego, balaty, gutaperki, guayule, chicle i podobnych żywic naturalnych z kauczukiem syntetycznym i faktysą pochodząca z olejów) |
| 4006 - Pręty, rury, sztaby i kształtowniki, i inne formy z kauczuku niewulkanizowanego, włącznie z mieszankami kauczuku oraz artykuły np. krążki, pierścienie, z kauczuku niewulkanizowanego, włącznie z mieszankami kauczuku (z wył. płyt, arkuszy lub taśm, które, poza podstawową obróbką powierzchniową, nie zostały pocięte, lub zostały pocięte zaledwie do kształtu prostokątów lub kwadratów) |
| 4007 - **Nici i sznurek, gumowe (z wył. nierzeniowej nici pojedynczej, o średnicy > 5 mm i materiałów włókienniczych połączonych z nicią gumową, np. nici gumowej i sznurka, pokrytych materiałem włókienniczym) |
| 4008 - Płyty, arkusze, taśmy, pręty i kształtowniki, z gumy, innej niż ebonit |
| 4009 - Przewody, rury i węże, z gumy, innej niż ebonit, nawet z wyposażeniem, np. złącza, kolanka, kołnierze |
| 4010 - Pasy lub taśmy, przenośnikowe lub napędowe, z gumy |
| 4013 - Dętki gumowe |
| 4015 - Odzież i dodatki odzieżowe (włącznie z rękawicami, mitenkami i rękawiczkami z jednym palcem), dowolnego przeznaczenia, z gumy, innej niż ebonit (z wył. obuwia i kasków, i części do nich) |
| 4016 - Artykuły z gumy, innej niż ebonit, gdzie indziej niesklasyfikowane |
| 4017 - **Ebonit we wszystkich postaciach, włączając odpady i złom; artykuły z ebonitu, gdzie indziej niesklasyfikowane |

Źródło: Opracowanie własne

2 Wymiana handlowa branży w Polsce

2.1 Charakterystyka polskiej wymiany handlowej

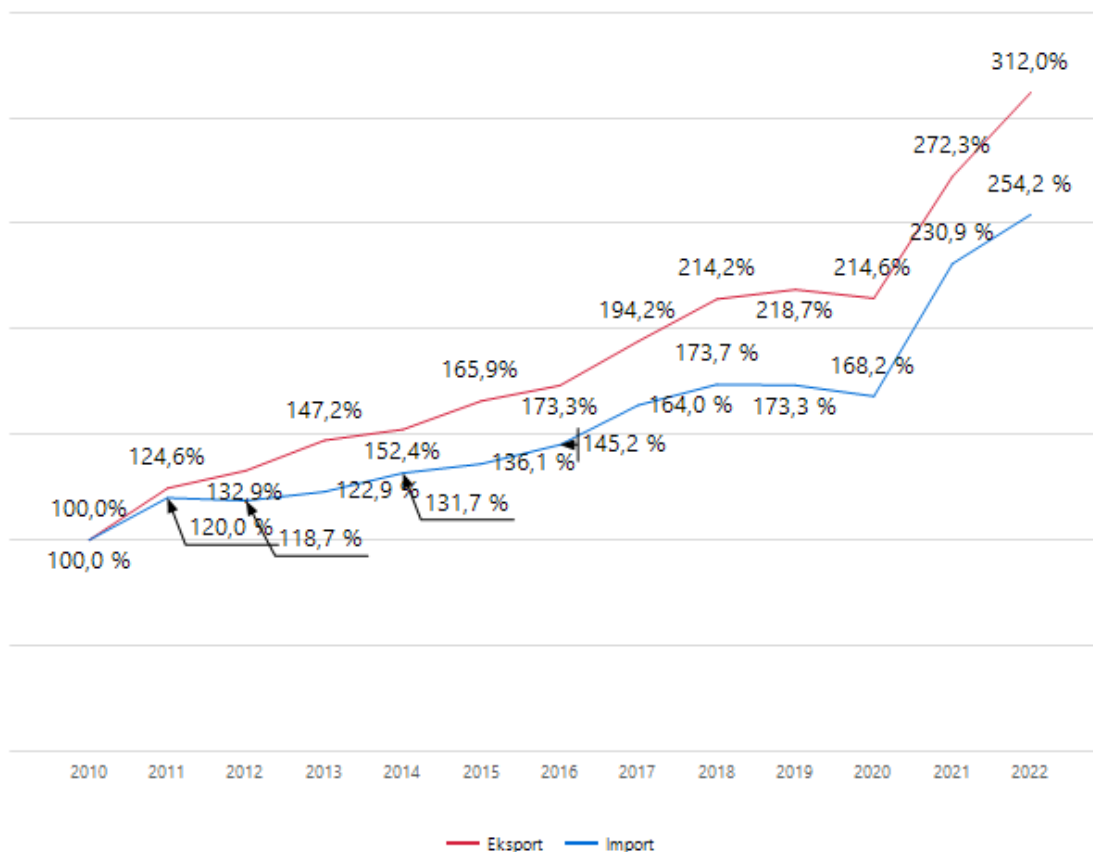
Wykres 2.1. Wartość polskiego eksportu i importu w branży – ujęcie roczne [mln EUR]



| | 2010 | 2011 | 2012 | 2013 | 2014 | 2015 | 2016 | 2017 | 2018 | 2019 | 2020 | 2021 | 2022 |
|---------|-----------|-----------|-----------|-----------|-----------|-----------|-----------|-----------|-----------|-----------|-----------|-----------|-----------|
| Eksport | 5 113,0 | 6 370,0 | 6 795,0 | 7 528,0 | 7 792,0 | 8 485,0 | 8 859,0 | 9 932,0 | 10 951,0 | 11 181,0 | 10 971,0 | 13 921,0 | 15 954,0 |
| Import | 25 197,0 | 30 235,0 | 29 902,0 | 30 966,0 | 33 197,0 | 34 297,0 | 36 574,0 | 41 312,0 | 43 772,0 | 43 673,0 | 42 369,0 | 58 183,0 | 64 057,0 |
| Saldo | -20 084,0 | -23 865,0 | -23 107,0 | -23 438,0 | -25 405,0 | -25 812,0 | -27 715,0 | -31 380,0 | -32 821,0 | -32 492,0 | -31 398,0 | -44 262,0 | -48 103,0 |

Źródło: Towary – GUS; Usługi – Eurostat, International Trade in Services.

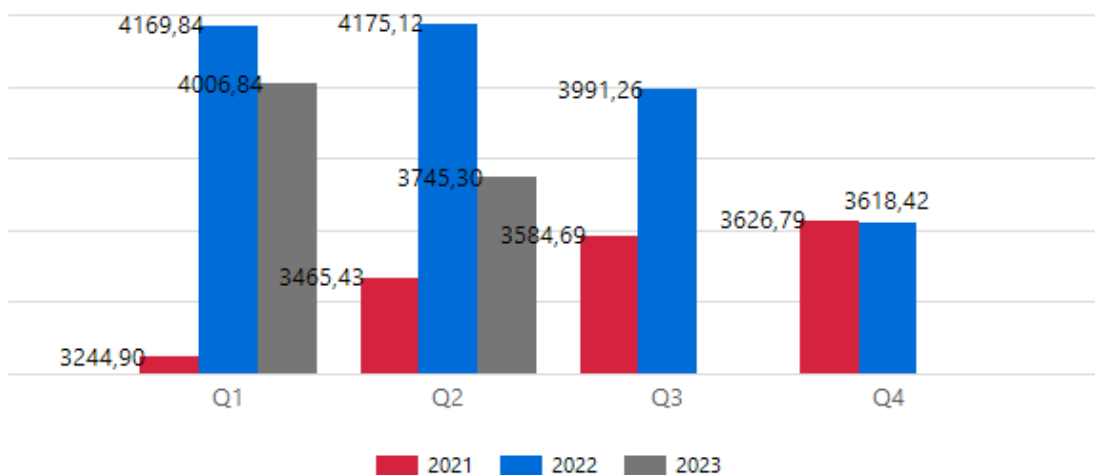
Wykres 2.2. Skumulowany wzrost eksportu i importu w branży – ujęcie roczne [2010=100]



| | 2010 | 2011 | 2012 | 2013 | 2014 | 2015 | 2016 | 2017 | 2018 | 2019 | 2020 | 2021 | 2022 |
|---------|--------|--------|--------|--------|--------|--------|--------|--------|--------|--------|--------|--------|--------|
| Eksport | 100,0% | 124,6% | 132,9% | 147,2% | 152,4% | 165,9% | 173,3% | 194,2% | 214,2% | 218,7% | 214,6% | 272,3% | 312,0% |
| Import | 100,0% | 120,0% | 118,7% | 122,9% | 131,7% | 136,1% | 145,2% | 164,0% | 173,7% | 173,3% | 168,2% | 230,9% | 254,2% |

Źródło: Towary – GUS; Usługi – Eurostat, International Trade in Services.

Wykres 2.3. Wartość polskiego eksportu branży w poszczególnych kwartałach [mIn EUR]



| | | Q1 | Q2 | Q3 | Q4 |
|-------------------------------|------|---------|---------|---------|---------|
| Wartość eksportu [mln EUR] | 2021 | 3244,90 | 3465,43 | 3584,69 | 3626,79 |
| | 2022 | 4169,84 | 4175,12 | 3991,26 | 3618,42 |
| | 2023 | 4006,84 | 3745,30 | | |

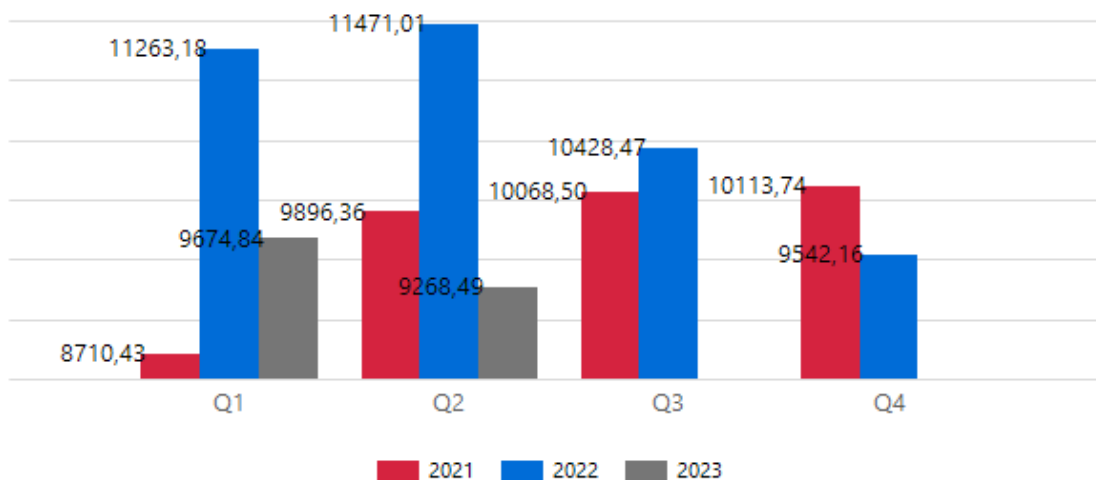
Źródło: Towary – GUS; Usługi – Eurostat, Balance of Payments.

Tabela 2.1. Dynamika polskiego eksportu branży w poszczególnych kwartałach – zmiany rok do roku [%]

| | | Q1 | Q2 | Q3 | Q4 |
|---------------------------------------|------|--------|---------|--------|--------|
| Dynamika eksportu [rok do roku, %] | 2021 | 9,64% | 31,68% | 23,09% | 19,64% |
| | 2022 | 22,18% | 17,00% | 10,19% | -0,23% |
| | 2023 | -4,07% | -11,48% | | |

Źródło: Towary – GUS; Usługi – Eurostat, Balance of Payments.

Wykres 2.4. Wartość polskiego importu branży w poszczególnych kwartałach [mln EUR]



| | | Q1 | Q2 | Q3 | Q4 |
|---------------------------|------|----------|----------|----------|----------|
| Wartość importu [mln EUR] | 2021 | 8710,43 | 9896,36 | 10068,50 | 10113,74 |
| | 2022 | 11263,18 | 11471,01 | 10428,47 | 9542,16 |
| | 2023 | 9674,84 | 9268,49 | | |

Źródło: Towary – GUS; Usługi – Eurostat, Balance of Payments.

Tabela 2.2. Dynamika polskiego importu branży w poszczególnych kwartałach – zmiany rok do roku [%]

| | | Q1 | Q2 | Q3 | Q4 |
|-----------------------------------|------|---------|---------|--------|--------|
| Dynamika importu [rok do roku, %] | 2021 | 15,01% | 60,77% | 42,03% | 36,15% |
| | 2022 | 29,31% | 15,91% | 3,58% | -5,65% |
| | 2023 | -14,10% | -19,20% | | |

Źródło: Towary – GUS; Usługi – Eurostat, Balance of Payments.

Tabela 2.3. Udział procentowy polskiego eksportu branży według kodów szczegółowych [%]

| Kod szczegółowy | 2017 | 2018 | 2019 | 2020 | 2021 | 2022 |
|-----------------|-------|-------|-------|-------|-------|-------|
| 3926 | 16,25 | 17,93 | 18,67 | 19,04 | 18,97 | 17,76 |
| 3923 | 13,93 | 14,59 | 14,85 | 15,12 | 13,91 | 13,79 |
| 3920 | 9,47 | 9,76 | 9,27 | 9,54 | 9,61 | 10,49 |
| 4016 | 13,78 | 13,19 | 12,52 | 11,39 | 9,88 | 9,12 |

Export Intelligence

| | | | | | | |
|------|------|------|------|------|------|------|
| 3921 | 5,59 | 5,52 | 6,17 | 6,89 | 6,86 | 7,10 |
| 3907 | 5,21 | 5,27 | 5,07 | 4,64 | 5,33 | 5,36 |
| 3919 | 2,89 | 3,16 | 3,65 | 4,14 | 4,11 | 3,71 |
| 4002 | 4,58 | 3,94 | 3,76 | 3,23 | 3,75 | 3,62 |
| 4009 | 3,81 | 3,50 | 3,62 | 3,77 | 3,59 | 3,50 |
| 3901 | 4,32 | 3,83 | 3,48 | 3,00 | 2,87 | 3,50 |
| 3908 | 2,75 | 3,33 | 2,98 | 2,55 | 3,15 | 3,15 |
| 3902 | 2,90 | 2,29 | 2,66 | 2,55 | 3,08 | 3,06 |
| 3916 | 2,32 | 2,36 | 2,42 | 2,49 | 2,72 | 3,04 |
| 3909 | 2,11 | 2,18 | 2,04 | 1,83 | 1,97 | 2,52 |
| 4010 | 2,36 | 2,00 | 1,72 | 1,78 | 1,66 | 1,85 |
| 4005 | 2,03 | 1,91 | 1,99 | 1,85 | 1,77 | 1,84 |
| 3904 | 1,22 | 0,90 | 0,92 | 1,06 | 1,28 | 1,65 |
| 3903 | 1,40 | 1,14 | 1,00 | 0,94 | 1,48 | 1,39 |
| 4008 | 0,77 | 0,73 | 0,75 | 0,75 | 0,72 | 0,75 |
| 3906 | 0,35 | 0,59 | 0,58 | 0,78 | 0,71 | 0,68 |
| 3915 | 0,67 | 0,57 | 0,58 | 0,48 | 0,52 | 0,68 |
| 4015 | 0,25 | 0,23 | 0,27 | 1,07 | 1,01 | 0,37 |
| 4013 | 0,29 | 0,28 | 0,25 | 0,30 | 0,26 | 0,24 |
| 3911 | 0,13 | 0,12 | 0,14 | 0,15 | 0,16 | 0,22 |
| 3905 | 0,19 | 0,22 | 0,20 | 0,19 | 0,17 | 0,18 |
| 4001 | 0,13 | 0,10 | 0,07 | 0,09 | 0,12 | 0,13 |
| 3913 | 0,03 | 0,06 | 0,09 | 0,13 | 0,11 | 0,10 |
| 3912 | 0,12 | 0,14 | 0,13 | 0,12 | 0,09 | 0,10 |
| 4004 | 0,08 | 0,10 | 0,08 | 0,06 | 0,05 | 0,05 |
| 4006 | 0,06 | 0,06 | 0,05 | 0,05 | 0,04 | 0,04 |
| 4003 | 0,01 | 0,01 | 0,01 | 0,01 | 0,01 | 0,01 |
| 1301 | 0,00 | 0,00 | 0,00 | 0,00 | 0,01 | 0,01 |
| 4007 | 0,01 | 0,01 | 0,01 | 0,01 | 0,01 | 0,01 |
| 4017 | 0,00 | 0,00 | 0,00 | 0,00 | 0,00 | 0,00 |

Źródło: Towary – GUS; Usługi – Eurostat, *International Trade in Services*.

Tabela 2.4. Udział procentowy polskiego importu branży według kodów szczegółowych [%]

| Kod szczegółowy | 2017 | 2018 | 2019 | 2020 | 2021 | 2022 |
|-----------------|-------|-------|-------|-------|-------|-------|
| 3901 | 10,20 | 9,95 | 9,53 | 9,21 | 11,11 | 10,98 |
| 3926 | 11,62 | 11,75 | 12,36 | 12,87 | 11,15 | 10,75 |
| 3920 | 9,98 | 9,79 | 9,60 | 9,88 | 8,49 | 9,00 |
| 3907 | 7,44 | 8,07 | 7,91 | 7,49 | 8,03 | 8,52 |
| 3902 | 6,97 | 7,10 | 7,23 | 7,26 | 8,83 | 7,78 |
| 3923 | 7,31 | 7,54 | 7,42 | 7,40 | 6,19 | 6,41 |
| 3921 | 5,18 | 5,16 | 5,44 | 5,36 | 5,52 | 5,68 |

| | | | | | | |
|------|------|------|------|------|------|------|
| 3903 | 4,71 | 4,95 | 4,58 | 4,32 | 5,04 | 5,25 |
| 3909 | 3,56 | 3,42 | 3,14 | 3,33 | 3,95 | 3,82 |
| 3904 | 2,64 | 2,77 | 2,61 | 2,57 | 3,75 | 3,69 |
| 4016 | 4,51 | 4,42 | 4,54 | 4,39 | 3,71 | 3,57 |
| 3906 | 3,15 | 3,38 | 3,42 | 3,40 | 3,01 | 3,34 |
| 4002 | 4,16 | 3,76 | 3,75 | 3,10 | 3,21 | 3,30 |
| 3919 | 2,96 | 2,76 | 3,26 | 3,52 | 3,13 | 3,04 |
| 4005 | 3,44 | 3,09 | 3,14 | 2,89 | 2,37 | 2,44 |
| 3908 | 2,33 | 2,45 | 2,35 | 2,12 | 2,12 | 2,43 |
| 3916 | 1,70 | 1,71 | 1,72 | 1,92 | 1,73 | 1,84 |
| 4009 | 1,52 | 1,53 | 1,61 | 1,47 | 1,39 | 1,42 |
| 4001 | 1,38 | 1,17 | 1,20 | 1,01 | 1,11 | 1,30 |
| 4015 | 0,82 | 0,79 | 0,76 | 1,99 | 2,10 | 0,89 |
| 3905 | 0,79 | 0,78 | 0,84 | 0,85 | 0,82 | 0,88 |
| 4010 | 0,70 | 0,72 | 0,67 | 0,69 | 0,69 | 0,75 |
| 3912 | 0,68 | 0,73 | 0,77 | 0,78 | 0,66 | 0,73 |
| 3911 | 0,66 | 0,60 | 0,62 | 0,62 | 0,55 | 0,64 |
| 4008 | 0,64 | 0,57 | 0,57 | 0,69 | 0,60 | 0,59 |
| 3915 | 0,49 | 0,48 | 0,42 | 0,34 | 0,34 | 0,45 |
| 3913 | 0,15 | 0,15 | 0,15 | 0,17 | 0,17 | 0,21 |
| 4006 | 0,08 | 0,08 | 0,11 | 0,10 | 0,08 | 0,13 |
| 4013 | 0,06 | 0,06 | 0,07 | 0,06 | 0,07 | 0,08 |
| 1301 | 0,04 | 0,03 | 0,03 | 0,03 | 0,03 | 0,04 |
| 4007 | 0,03 | 0,03 | 0,03 | 0,03 | 0,03 | 0,03 |
| 4003 | 0,04 | 0,02 | 0,02 | 0,01 | 0,01 | 0,01 |
| 4004 | 0,06 | 0,19 | 0,13 | 0,12 | 0,03 | 0,01 |
| 4017 | 0,00 | 0,00 | 0,00 | 0,00 | 0,00 | 0,00 |

Źródło: Towary – GUS; Usługi – Eurostat, *International Trade in Services*.

2.2 Struktura geograficzna polskiego eksportu w branży

Tabela 2.5. Główne kierunki polskiego eksportu - eksport do państw UE i państw trzecich [% całkowitego eksportu]

| Kraj | 2022 [%] | 2023 Q2 [%] | Zmiana r/r [p.p.] | Zmiana za 5 lat[p.p.] |
|---------|----------|-------------|-------------------|-----------------------|
| do UE | 79,77 | 79,31 | 0,46 | 1,76 |
| poza UE | 20,23 | 20,69 | -0,46 | -1,76 |

Źródło: Towary – GUS; Usługi – Eurostat, *International Trade in Services*.

Tabela 2.6. Główne kierunki polskiego eksportu – państwa UE [% całkowitego eksportu]

| Kraj | 2013 | 2014 | 2015 | 2016 | 2017 | 2018 | 2019 | 2020 | 2021 | 2022 | Q2 2023 | Zmiana r/r [p.p.] | Zmiana za 5 lat[p.p.] |
|-----------|-------|-------|-------|-------|-------|-------|-------|-------|-------|-------|------------|-------------------------|-----------------------------|
| Niemcy | 30,92 | 31,94 | 32,64 | 31,87 | 31,08 | 31,28 | 30,02 | 28,34 | 28,24 | 28,32 | 28,08 | -0,34 | -1,82 |
| Czechy | 6,20 | 6,47 | 6,78 | 7,01 | 6,93 | 6,78 | 6,61 | 6,56 | 6,70 | 7,28 | 7,73 | 0,21 | 0,93 |
| Francja | 6,01 | 5,78 | 6,04 | 6,11 | 6,50 | 6,58 | 6,69 | 6,44 | 6,62 | 6,63 | 6,91 | 0,36 | 0,08 |
| Włochy | 3,82 | 3,96 | 4,33 | 4,23 | 4,38 | 4,18 | 4,17 | 4,26 | 4,92 | 5,11 | 4,88 | -0,68 | 0,57 |
| Holandia | 2,84 | 3,15 | 3,33 | 3,44 | 3,59 | 3,72 | 3,80 | 3,90 | 3,92 | 4,12 | 4,01 | -0,20 | 0,27 |
| Węgry | 3,12 | 2,90 | 3,00 | 2,93 | 2,89 | 2,71 | 2,96 | 3,08 | 3,37 | 3,40 | 3,08 | -0,35 | 0,17 |
| Słowacja | 3,30 | 3,42 | 3,23 | 3,24 | 2,81 | 2,86 | 3,19 | 3,18 | 3,00 | 3,36 | 3,76 | 0,43 | 0,58 |
| Belgia | 3,70 | 2,96 | 2,85 | 2,70 | 2,72 | 2,84 | 2,71 | 2,86 | 2,72 | 2,95 | 2,82 | -0,22 | 0,06 |
| Rumunia | 2,44 | 2,24 | 2,14 | 2,17 | 2,44 | 2,45 | 2,68 | 2,75 | 2,96 | 2,82 | 2,80 | -0,04 | 0,08 |
| Hiszpania | 1,40 | 1,75 | 2,11 | 2,11 | 2,29 | 2,18 | 2,37 | 2,45 | 2,22 | 2,44 | 2,69 | 0,18 | 0,25 |

Źródło: Towary – GUS; Usługi – Eurostat, International Trade in Services.

Tabela 2.7. Główne kierunki polskiego eksportu – państwa spoza UE [% całkowitego eksportu]

| Kraj | 2013 | 2014 | 2015 | 2016 | 2017 | 2018 | 2019 | 2020 | 2021 | 2022 | Q2 2023 | Zmiana r/r [p.p.] | Zmiana za 5 lat[p.p.] |
|-------------------|------|------|------|------|------|------|------|------|------|------|------------|-------------------------|-----------------------------|
| Wielka Brytania | 4,51 | 4,95 | 5,19 | 5,39 | 4,85 | 4,84 | 4,67 | 4,86 | 4,29 | 4,00 | 4,33 | 0,39 | 0,15 |
| Ukraina | 3,81 | 3,12 | 2,90 | 3,08 | 3,11 | 2,82 | 2,85 | 2,93 | 2,81 | 2,62 | 3,09 | 0,92 | 0,29 |
| Rosja | 5,09 | 4,92 | 3,80 | 3,56 | 3,54 | 3,46 | 3,67 | 3,78 | 3,36 | 2,10 | 1,46 | -0,42 | -2,08 |
| Stany Zjednoczone | 1,13 | 1,26 | 1,24 | 1,35 | 1,16 | 1,07 | 1,18 | 1,24 | 1,43 | 1,41 | 1,51 | 0,19 | 0,32 |
| Turcja | 1,18 | 1,07 | 1,04 | 1,05 | 1,17 | 1,06 | 0,98 | 1,27 | 1,16 | 1,22 | 1,18 | 0,16 | 0,20 |
| Białoruś | 2,02 | 1,66 | 1,19 | 1,08 | 1,10 | 1,06 | 1,17 | 1,16 | 1,14 | 1,01 | 1,20 | 0,61 | 0,02 |
| Szwajcaria | 0,74 | 0,73 | 0,73 | 0,67 | 0,60 | 0,59 | 0,72 | 0,77 | 0,78 | 0,78 | 0,76 | -0,02 | 0,05 |
| Serbia | 0,44 | 0,43 | 0,53 | 0,63 | 0,66 | 0,64 | 0,61 | 0,57 | 0,56 | 0,67 | 0,65 | 0,01 | 0,02 |
| Chiny | 1,34 | 1,34 | 1,30 | 1,41 | 1,43 | 1,38 | 1,40 | 1,35 | 0,99 | 0,65 | 0,80 | 0,24 | -0,69 |
| Indie | 0,73 | 0,60 | 0,38 | 0,51 | 0,59 | 0,54 | 0,43 | 0,34 | 0,52 | 0,65 | 0,43 | -0,29 | 0,06 |

Źródło: Towary – GUS; Usługi – Eurostat, International Trade in Services.

Tabela 2.8. Główne kierunki polskiego eksportu branży w podziale na podgrupy – państwa UE [% całkowitego eksportu]

<tp://ssrs/ReportServer?%2F%21Publiczne>

[%2FRaport+1%2F1.2.10+T+Glowne+kierunki+PL+eksportu+z+UE_podgrupy&p_predefined_industry:lsNull=True&p_cod_e_filter=null](#)

| Dział | Kraj | 2013 | 2014 | 2015 | 2016 | 2017 | 2018 | 2019 | 2020 | 2021 | 2022 | Q2 2023 | Zmian a r/r [p.p.] | Zmian a za 5 lat[p.p.] |
|-------|------|------|------|------|------|------|------|------|------|------|------|------------|--------------------------|------------------------------|
|-------|------|------|------|------|------|------|------|------|------|------|------|------------|--------------------------|------------------------------|

Export Intelligence

| | | | | | | | | | | | | | | |
|------|-----------|-------|-------|-------|-------|-------|-------|-------|-------|-------|-------|-------|-------|--------|
| 1301 | Czechy | 0,00 | 0,58 | 0,79 | 10,86 | 0,09 | 0,17 | 0,24 | 0,30 | 3,70 | 0,03 | -7,86 | 0,02 | |
| | Francja | 0,00 | 21,25 | 0,01 | 0,01 | 0,23 | 0,08 | 0,27 | 0,33 | 2,37 | 0,01 | | | |
| | Litwa | 0,01 | 1,42 | 1,14 | 0,31 | | 4,48 | 0,00 | 7,08 | 1,14 | 1,27 | 0,35 | -0,18 | -20,50 |
| | Niemcy | 6,17 | 16,87 | | 2,76 | 1,16 | 0,43 | 0,09 | 0,49 | 0,29 | 1,21 | 0,06 | -0,06 | -1,04 |
| | Belgia | | | 0,01 | | | 0,02 | 0,00 | 0,00 | 0,27 | 0,82 | 0,09 | | |
| | Hiszpania | | | | 0,00 | | 0,01 | 40,42 | 29,12 | 0,01 | 0,69 | | | |
| | Węgry | 0,20 | 0,30 | 0,37 | 2,68 | 1,75 | 0,79 | 0,79 | 0,51 | 0,29 | 0,69 | 0,82 | | |
| | Łotwa | 0,00 | 0,03 | | 0,11 | | | 0,00 | 0,54 | 0,37 | 0,54 | 0,16 | | |
| | Rumunia | 0,14 | 0,40 | 0,20 | 0,05 | 0,10 | 7,13 | 0,04 | 1,68 | 11,18 | 0,47 | 0,51 | | |
| | Holandia | | 0,07 | | | 0,61 | 0,38 | 6,85 | 3,17 | 0,10 | 0,30 | 0,76 | | |
| 3901 | Niemcy | 36,66 | 32,75 | 33,62 | 31,85 | 32,13 | 27,46 | 32,56 | 34,05 | 37,81 | 35,20 | 31,04 | -3,32 | 2,50 |
| | Włochy | 7,73 | 7,27 | 6,98 | 5,47 | 6,55 | 6,66 | 7,40 | 7,18 | 6,54 | 7,57 | 10,42 | 2,62 | 2,03 |
| | Czechy | 6,21 | 6,52 | 9,83 | 11,46 | 10,07 | 7,13 | 7,86 | 7,46 | 7,48 | 7,33 | 8,34 | 0,51 | 1,22 |
| | Belgia | 2,04 | 3,38 | 2,89 | 2,71 | 2,90 | 3,50 | 5,13 | 6,13 | 6,14 | 6,84 | 6,22 | -1,43 | 3,59 |
| | Francja | 8,33 | 8,03 | 7,24 | 7,27 | 6,91 | 5,58 | 7,35 | 7,20 | 6,64 | 6,54 | 6,58 | -0,28 | 1,47 |
| | Holandia | 5,14 | 5,50 | 7,17 | 6,28 | 6,42 | 6,70 | 6,07 | 4,91 | 4,89 | 5,56 | 7,39 | 1,83 | 0,80 |
| | Hiszpania | 1,51 | 2,20 | 2,59 | 2,07 | 3,18 | 2,62 | 2,51 | 2,44 | 1,66 | 3,50 | 4,73 | 1,07 | 1,57 |
| | Litwa | 4,77 | 6,22 | 5,52 | 6,09 | 4,09 | 6,20 | 4,48 | 4,01 | 4,58 | 3,43 | 3,23 | -0,11 | -1,63 |
| | Austria | 3,77 | 3,50 | 2,36 | 1,76 | 2,13 | 2,78 | 1,98 | 1,95 | 2,66 | 3,08 | 2,24 | -0,51 | -0,40 |
| | Węgry | 2,57 | 1,10 | 1,22 | 2,10 | 1,84 | 2,00 | 2,01 | 2,35 | 2,01 | 2,27 | 1,18 | -0,48 | -0,34 |
| 3902 | Niemcy | 28,82 | 23,02 | 23,26 | 21,40 | 22,35 | 19,90 | 24,46 | 21,75 | 23,79 | 26,61 | 25,91 | -1,43 | 7,97 |
| | Czechy | 16,68 | 17,31 | 14,68 | 18,34 | 14,11 | 22,91 | 18,82 | 19,77 | 14,32 | 13,12 | 13,37 | 1,65 | -10,74 |
| | Włochy | 2,38 | 4,64 | 6,12 | 4,79 | 7,33 | 4,49 | 4,62 | 5,91 | 7,22 | 10,73 | 12,83 | 2,63 | 8,42 |
| | Węgry | 4,62 | 7,04 | 5,15 | 6,70 | 6,81 | 4,80 | 5,42 | 6,64 | 15,16 | 9,93 | 3,93 | -6,69 | -1,63 |
| | Francja | 1,66 | 3,08 | 3,25 | 4,30 | 3,78 | 2,72 | 3,36 | 3,55 | 4,64 | 7,12 | 3,39 | -3,08 | -0,21 |
| | Słowacja | 10,88 | 11,16 | 9,40 | 11,72 | 10,10 | 13,29 | 13,74 | 11,41 | 7,54 | 6,99 | 10,36 | 3,60 | -2,08 |
| | Rumunia | 0,88 | 2,19 | 1,95 | 2,92 | 2,85 | 2,99 | 3,95 | 5,05 | 4,39 | 3,42 | 5,12 | 1,22 | 2,45 |
| | Belgia | 6,34 | 1,35 | 5,94 | 6,00 | 5,61 | 4,20 | 4,04 | 4,26 | 1,93 | 3,22 | 3,91 | 0,24 | 0,04 |
| | Holandia | 1,13 | 2,25 | 1,80 | 1,93 | 2,48 | 1,79 | 1,98 | 1,77 | 2,65 | 2,68 | 2,12 | -1,05 | 0,61 |
| | Litwa | 5,31 | 7,40 | 3,83 | 3,37 | 3,67 | 3,20 | 2,52 | 2,37 | 2,02 | 1,60 | 1,54 | 0,24 | -1,95 |
| 3903 | Niemcy | 12,99 | 17,30 | 22,52 | 17,30 | 13,68 | 16,47 | 15,20 | 12,50 | 13,18 | 12,21 | 7,46 | -4,38 | -8,26 |
| | Włochy | 13,52 | 10,65 | 7,42 | 12,53 | 9,10 | 6,66 | 5,30 | 8,57 | 13,77 | 11,45 | 14,71 | 3,14 | 6,52 |
| | Czechy | 7,34 | 7,65 | 8,08 | 6,42 | 8,71 | 8,34 | 9,99 | 8,21 | 7,07 | 8,25 | 7,65 | -2,02 | 1,10 |
| | Austria | 6,49 | 4,44 | 4,21 | 5,46 | 5,92 | 6,73 | 7,06 | 6,69 | 7,11 | 7,55 | 6,43 | -3,04 | -0,32 |
| | Litwa | 4,25 | 5,45 | 5,90 | 3,72 | 6,17 | 6,95 | 6,74 | 6,64 | 6,91 | 7,28 | 7,28 | -2,19 | 0,46 |
| | Grecja | 0,42 | 0,43 | 2,03 | 2,43 | 2,01 | 2,85 | 1,74 | 3,20 | 3,32 | 4,87 | 2,90 | -2,25 | -0,90 |
| | Węgry | 0,54 | 1,56 | 1,19 | 1,01 | 0,97 | 1,20 | 1,94 | 3,08 | 3,33 | 3,26 | 2,42 | 0,35 | 2,11 |
| | Holandia | 2,55 | 3,45 | 0,19 | 0,21 | 1,56 | 1,72 | 0,63 | 1,46 | 2,83 | 2,87 | 0,71 | -2,50 | -0,72 |

Export Intelligence

| | | | | | | | | | | | | | | |
|----------|-----------|-------|-------|-------|-------|-------|-------|-------|-------|-------|-------|-------|-------|--------|
| 3904 | Hiszpania | 0,03 | 0,08 | 0,10 | 0,65 | 1,39 | 0,78 | 0,38 | 0,99 | 2,04 | 2,72 | 3,42 | 0,35 | 2,15 |
| | Rumunia | 11,29 | 12,05 | 11,65 | 15,75 | 16,90 | 11,98 | 12,54 | 6,83 | 2,28 | 2,52 | 2,37 | 1,54 | -13,48 |
| | Niemcy | 14,24 | 17,35 | 19,28 | 23,02 | 25,05 | 26,39 | 27,43 | 19,63 | 18,19 | 23,75 | 34,94 | 9,80 | 10,29 |
| | Czechy | 7,13 | 9,47 | 12,04 | 11,31 | 11,74 | 11,61 | 15,64 | 12,23 | 14,70 | 15,77 | 12,83 | -2,47 | 0,92 |
| | Włochy | 13,55 | 20,38 | 19,91 | 17,17 | 14,69 | 21,94 | 21,95 | 14,60 | 12,68 | 15,19 | 14,15 | -4,70 | -7,66 |
| | Rumunia | 0,18 | 1,14 | 2,20 | 1,05 | 2,86 | 2,64 | 2,33 | 7,32 | 14,45 | 7,27 | 8,56 | -0,40 | 6,09 |
| | Węgry | 1,74 | 1,06 | 1,55 | 2,61 | 0,08 | 0,97 | 1,52 | 2,27 | 1,89 | 6,85 | 4,75 | -3,46 | 3,67 |
| | Szwecja | 2,87 | 2,54 | 2,98 | 4,42 | 3,34 | 3,44 | 2,30 | 2,94 | 2,03 | 2,73 | 2,03 | -1,52 | -1,36 |
| | Litwa | 0,32 | 0,87 | 2,46 | 3,84 | 4,56 | 5,98 | 4,87 | 3,87 | 3,25 | 1,26 | 2,08 | 0,87 | -4,64 |
| | Francja | 0,93 | 0,69 | 1,04 | 1,03 | 1,07 | 1,20 | 0,99 | 0,90 | 1,91 | 0,92 | 1,75 | 1,21 | 0,74 |
| | Słowacja | 0,10 | 0,19 | 0,16 | 0,15 | 0,24 | 0,34 | 0,19 | 0,46 | 0,66 | 0,58 | 0,70 | 0,39 | 0,47 |
| | Bułgaria | 0,45 | 0,01 | 0,02 | 0,01 | 0,15 | 0,00 | 0,01 | 0,50 | 0,70 | 0,58 | 0,19 | -0,13 | 0,19 |
| | 3905 | Litwa | 4,90 | 4,47 | 3,81 | 4,30 | 5,89 | 6,29 | 7,29 | 8,28 | 13,42 | 16,94 | 10,08 | -7,85 |
| Niemcy | | 0,37 | 4,33 | 9,07 | 8,88 | 8,48 | 8,39 | 6,34 | 5,54 | 8,15 | 8,60 | 8,24 | -3,64 | -1,47 |
| Czechy | | 14,81 | 17,22 | 16,02 | 16,66 | 13,25 | 8,30 | 8,29 | 7,01 | 6,07 | 6,36 | 6,56 | 0,32 | -1,39 |
| Węgry | | 1,24 | 2,94 | 3,19 | 2,94 | 2,29 | 1,99 | 2,63 | 3,30 | 4,22 | 5,34 | 5,41 | 0,95 | 3,68 |
| Szwecja | | 0,93 | 3,14 | 1,26 | 1,95 | 0,73 | 1,35 | 1,25 | 1,18 | 4,55 | 3,89 | 3,25 | -0,09 | 2,48 |
| Holandia | | 0,28 | 0,20 | 0,24 | 0,05 | 0,02 | 0,05 | 0,06 | 1,76 | 2,91 | 3,36 | 4,67 | 1,32 | 4,64 |
| Rumunia | | 7,06 | 4,49 | 3,85 | 3,23 | 3,85 | 5,38 | 4,85 | 3,03 | 4,03 | 2,68 | 1,64 | -0,71 | -3,22 |
| Włochy | | 1,00 | 0,97 | 1,83 | 1,22 | 1,25 | 0,94 | 1,00 | 0,91 | 1,63 | 2,49 | 1,61 | -0,93 | 0,53 |
| Słowacja | 1,73 | 2,13 | 2,72 | 2,31 | 3,02 | 2,07 | 1,77 | 1,11 | 1,08 | 1,94 | 5,75 | 3,98 | 3,32 | |
| Słowenia | | 0,37 | 1,27 | 0,77 | 0,90 | 0,54 | 0,65 | 0,86 | 1,15 | 1,72 | 0,71 | -0,51 | 0,17 | |
| 3906 | Czechy | 20,22 | 19,56 | 9,14 | 10,73 | 9,81 | 39,61 | 27,49 | 36,19 | 23,34 | 19,90 | 24,86 | 4,96 | -14,91 |
| | Niemcy | 2,98 | 4,40 | 19,73 | 12,81 | 10,58 | 9,71 | 9,51 | 10,02 | 12,79 | 13,89 | 10,30 | -3,82 | -1,23 |
| | Słowacja | 1,86 | 19,75 | 5,84 | 2,10 | 1,70 | 1,61 | 6,26 | 5,44 | 9,90 | 9,03 | 7,96 | 0,68 | 6,90 |
| | Rumunia | 2,79 | 1,65 | 2,57 | 1,89 | 3,86 | 0,98 | 3,63 | 3,42 | 4,83 | 6,24 | 7,05 | 2,23 | 6,00 |
| | Włochy | 1,64 | 1,46 | 2,87 | 3,20 | 5,08 | 2,21 | 1,21 | 1,99 | 3,83 | 3,74 | 2,95 | -2,48 | 1,10 |
| | Austria | 0,37 | 0,46 | 0,07 | 0,07 | 0,08 | 0,10 | 0,30 | 0,36 | 1,77 | 3,45 | 1,56 | -2,56 | 1,53 |
| | Belgia | 0,45 | 0,60 | 0,22 | 5,61 | 6,33 | 2,98 | 2,24 | 0,49 | 2,88 | 3,45 | 5,07 | 2,07 | 1,59 |
| | Węgry | 7,82 | 0,62 | 0,91 | 0,99 | 0,66 | 0,68 | 1,35 | 1,54 | 1,72 | 2,49 | 1,81 | -1,02 | 1,11 |
| | Francja | 2,33 | 1,86 | 3,23 | 4,49 | 2,94 | 1,00 | 1,23 | 1,26 | 2,14 | 1,40 | 1,40 | 0,33 | 0,22 |
| | Bułgaria | 1,14 | 1,11 | 1,85 | 1,57 | 1,74 | 0,76 | 0,58 | 0,94 | 1,02 | 1,39 | 1,22 | -0,18 | 0,55 |
| 3907 | Niemcy | 33,84 | 37,62 | 35,03 | 35,35 | 35,76 | 36,60 | 36,62 | 30,32 | 26,65 | 29,33 | 34,19 | 5,48 | -2,59 |
| | Włochy | 7,62 | 6,09 | 8,46 | 8,04 | 7,28 | 5,74 | 6,83 | 7,84 | 9,22 | 9,60 | 7,14 | -4,12 | 0,83 |
| | Czechy | 6,62 | 6,89 | 7,37 | 8,15 | 8,36 | 8,18 | 7,88 | 6,41 | 7,70 | 8,50 | 8,16 | -0,61 | 0,16 |
| | Francja | 3,97 | 4,41 | 5,02 | 4,42 | 4,72 | 4,86 | 4,36 | 4,70 | 4,83 | 4,45 | 3,58 | -0,32 | -0,92 |
| | Austria | 4,59 | 2,76 | 3,23 | 3,52 | 3,09 | 3,28 | 2,79 | 2,56 | 2,97 | 3,93 | 2,70 | -1,29 | -0,62 |
| | Węgry | 4,08 | 3,97 | 5,64 | 4,27 | 3,10 | 1,93 | 1,91 | 4,26 | 4,04 | 3,01 | 3,16 | -0,08 | 1,00 |
| | Litwa | 2,65 | 1,87 | 1,18 | 1,48 | 1,72 | 2,06 | 1,99 | 2,41 | 3,36 | 2,95 | 2,03 | -0,99 | -0,04 |
| | Belgia | 2,06 | 2,19 | 1,76 | 1,34 | 1,45 | 2,17 | 1,97 | 2,73 | 2,94 | 2,94 | 2,99 | 0,16 | 1,40 |
| | Holandia | 4,81 | 5,25 | 4,38 | 3,78 | 2,71 | 2,62 | 2,69 | 2,91 | 2,58 | 2,82 | 2,66 | -0,54 | 0,00 |
| | Hiszpania | 1,15 | 1,58 | 1,74 | 1,66 | 2,22 | 2,32 | 2,36 | 2,26 | 2,20 | 2,49 | 2,78 | 0,46 | 0,33 |
| 3908 | Niemcy | 50,21 | 51,14 | 52,49 | 55,52 | 40,67 | 39,08 | 38,84 | 31,62 | 31,92 | 34,11 | 31,22 | -2,07 | -5,07 |

Export Intelligence

| | | | | | | | | | | | | | | |
|------|-----------|-------|-------|-------|-------|-------|-------|-------|-------|-------|-------|-------|--------|--------|
| | Włochy | 6,74 | 6,03 | 6,36 | 7,33 | 11,32 | 8,62 | 7,90 | 10,29 | 11,48 | 11,84 | 14,64 | 1,62 | 5,45 |
| | Francja | 10,96 | 8,84 | 8,98 | 8,47 | 10,86 | 9,00 | 8,62 | 8,96 | 8,11 | 9,02 | 8,35 | 0,88 | -0,27 |
| | Belgia | 5,23 | 5,69 | 5,58 | 4,79 | 6,41 | 11,40 | 10,04 | 8,79 | 9,26 | 8,76 | 4,08 | -6,93 | -9,62 |
| | Łotwa | 0,02 | 0,02 | 0,01 | 0,01 | 0,11 | 3,63 | 3,31 | 3,17 | 2,89 | 4,28 | 2,91 | -2,26 | -0,51 |
| | Hiszpania | 2,55 | 2,35 | 2,56 | 2,54 | 4,27 | 3,56 | 3,24 | 3,59 | 4,06 | 3,73 | 3,93 | -0,20 | 0,51 |
| | Słowacja | 3,85 | 2,28 | 0,56 | 0,78 | 0,72 | 0,95 | 1,99 | 2,41 | 2,49 | 3,27 | 3,17 | 0,05 | 2,39 |
| | Rumunia | 0,54 | 0,61 | 0,58 | 0,66 | 1,24 | 1,08 | 1,23 | 2,66 | 2,89 | 3,26 | 3,98 | 1,33 | 2,86 |
| | Czechy | 3,39 | 5,69 | 5,40 | 5,28 | 3,73 | 2,66 | 2,26 | 2,02 | 2,16 | 2,65 | 4,25 | 1,93 | 1,65 |
| | Finlandia | 0,44 | 0,14 | 0,18 | 0,16 | 0,27 | 2,82 | 2,50 | 3,09 | 2,52 | 1,98 | 2,92 | 1,59 | 0,57 |
| 3909 | Niemcy | 47,14 | 46,15 | 50,55 | 47,13 | 50,45 | 51,77 | 50,83 | 51,33 | 44,79 | 40,68 | 32,07 | -10,95 | -17,25 |
| | Litwa | 5,26 | 5,93 | 5,64 | 5,63 | 5,54 | 5,46 | 5,80 | 6,57 | 6,34 | 9,14 | 10,01 | 0,51 | 4,51 |
| | Czechy | 8,90 | 10,07 | 8,50 | 8,07 | 7,95 | 7,33 | 6,95 | 7,03 | 7,74 | 7,11 | 7,70 | 0,27 | 0,29 |
| | Słowacja | 1,10 | 1,21 | 1,29 | 1,94 | 2,31 | 2,12 | 1,82 | 2,13 | 2,90 | 3,60 | 5,13 | 2,35 | 3,09 |
| | Węgry | 1,11 | 1,39 | 1,84 | 2,36 | 2,54 | 2,65 | 1,97 | 2,48 | 2,90 | 2,56 | 2,09 | -0,27 | -0,47 |
| | Włochy | 0,53 | 0,43 | 0,35 | 0,57 | 0,79 | 1,21 | 1,57 | 1,73 | 2,51 | 1,88 | 3,93 | 2,21 | 2,98 |
| | Austria | 8,23 | 4,22 | 0,27 | 0,39 | 1,72 | 1,51 | 1,11 | 1,09 | 1,50 | 1,72 | 0,28 | -1,99 | -1,59 |
| | Rumunia | 0,75 | 2,14 | 2,28 | 1,81 | 0,91 | 1,13 | 1,27 | 1,53 | 1,60 | 1,31 | 1,49 | 0,41 | 0,34 |
| | Francja | 0,85 | 0,65 | 0,84 | 1,28 | 0,82 | 1,05 | 0,84 | 0,75 | 0,96 | 0,96 | 2,29 | 1,07 | 1,19 |
| | Łotwa | 1,40 | 2,42 | 2,66 | 3,09 | 1,56 | 1,51 | 1,53 | 0,95 | 0,57 | 0,86 | 0,94 | -0,46 | -0,90 |
| 3911 | Niemcy | 24,50 | 24,57 | 25,95 | 21,47 | 13,77 | 15,02 | 25,59 | 28,55 | 28,93 | 27,16 | 26,17 | -8,16 | 12,15 |
| | Belgia | 3,34 | 3,17 | 8,55 | 12,13 | 11,62 | 10,52 | 11,14 | 9,99 | 8,40 | 7,22 | 11,49 | 2,81 | 1,06 |
| | Austria | 12,60 | 12,67 | 10,50 | 6,88 | 8,63 | 6,07 | 6,64 | 5,57 | 4,05 | 5,50 | 10,81 | 5,29 | 4,50 |
| | Łotwa | 0,38 | 0,46 | 1,10 | 1,70 | 1,53 | 1,53 | 1,38 | 1,37 | 4,19 | 3,85 | 2,06 | -3,41 | 0,33 |
| | Czechy | 2,19 | 3,06 | 2,14 | 1,16 | 1,46 | 1,80 | 1,97 | 1,89 | 2,72 | 2,79 | 1,77 | -1,17 | -0,04 |
| | Holandia | 0,85 | 1,14 | 0,14 | 0,42 | 0,32 | 0,62 | 0,35 | 0,26 | 3,86 | 2,67 | 3,82 | 2,13 | 3,65 |
| | Francja | 3,80 | 6,41 | 4,01 | 4,63 | 4,39 | 8,89 | 5,77 | 3,64 | 3,79 | 2,48 | 2,34 | -0,73 | -6,05 |
| | Hiszpania | 2,80 | 4,14 | 2,14 | 4,01 | 14,58 | 13,35 | 6,78 | 9,29 | 3,80 | 2,13 | 3,29 | 0,75 | -11,54 |
| | Grecja | 0,01 | 0,01 | 0,05 | 0,17 | 0,26 | 0,42 | 0,43 | 0,42 | 0,23 | 1,63 | 0,69 | -1,74 | 0,44 |
| | Włochy | 1,30 | 3,03 | 1,12 | 1,45 | 3,09 | 2,48 | 2,60 | 3,04 | 2,08 | 1,53 | 1,72 | 0,06 | -0,61 |
| 3912 | Włochy | 1,13 | 5,62 | 5,36 | 6,35 | 5,91 | 4,73 | 5,41 | 3,88 | 1,15 | 4,97 | 1,60 | -0,86 | -4,48 |
| | Niemcy | 12,30 | 8,03 | 1,99 | 3,14 | 2,45 | 9,84 | 6,17 | 7,93 | 4,41 | 4,28 | 1,27 | -2,28 | -1,66 |
| | Austria | 4,93 | 0,43 | 1,49 | 1,39 | 1,60 | 0,89 | 0,76 | 0,76 | 2,07 | 3,67 | 0,00 | -4,62 | -0,25 |
| | Bułgaria | 0,70 | 1,45 | 3,26 | 2,98 | 1,88 | 2,83 | 2,69 | 2,13 | 2,31 | 2,57 | 3,10 | 1,56 | 0,48 |
| | Rumunia | 3,51 | 2,67 | 3,07 | 3,18 | 3,30 | 2,88 | 3,03 | 1,45 | 0,91 | 2,11 | 5,88 | 4,23 | 2,02 |
| | Węgry | 0,83 | 0,68 | 1,36 | 1,18 | 0,57 | 0,93 | 1,39 | 1,19 | 1,29 | 1,90 | 4,80 | 4,41 | 3,05 |
| | Litwa | 3,62 | 4,96 | 6,17 | 4,10 | 3,89 | 2,28 | 2,50 | 2,95 | 1,03 | 1,58 | 2,65 | -0,26 | 0,95 |
| | Dania | 1,01 | 2,37 | 0,41 | 2,75 | 3,30 | 2,50 | 1,86 | 1,91 | 1,14 | 1,45 | 4,24 | 2,49 | 0,87 |
| | Czechy | 2,05 | 0,66 | 1,75 | 2,40 | 2,28 | 2,99 | 2,34 | 1,12 | 0,64 | 1,36 | 6,07 | 5,08 | 4,45 |
| | Belgia | 0,84 | 0,86 | 1,04 | 0,52 | 0,72 | 0,89 | 2,26 | 2,86 | 0,62 | 0,94 | 0,36 | -0,21 | -0,16 |
| 3913 | Austria | 1,01 | 1,38 | 0,47 | 0,38 | 0,12 | 0,17 | 0,25 | 0,48 | 2,89 | 5,92 | 9,68 | | |
| | Niemcy | 7,03 | 0,77 | 0,46 | 0,84 | 3,39 | 7,71 | 9,40 | 6,13 | 5,36 | 5,46 | 12,48 | 9,38 | 1,66 |
| | Holandia | 0,60 | 0,63 | 4,16 | 2,76 | 0,69 | 9,87 | 9,46 | 0,43 | 2,89 | 4,67 | 0,32 | -4,68 | -0,70 |
| | Litwa | 2,29 | 5,83 | 3,03 | 0,68 | 0,53 | 0,80 | 1,77 | 1,21 | 3,05 | 3,08 | 2,73 | -0,03 | 2,22 |

Export Intelligence

| | | | | | | | | | | | | | | |
|------|-----------|-------|-------|-------|-------|-------|-------|-------|-------|-------|-------|-------|--------|-------|
| | Hiszpania | 0,06 | | | | | 9,38 | 4,79 | 7,00 | 8,37 | 3,06 | 2,84 | -1,68 | -4,87 |
| | Czechy | 9,46 | 6,01 | 2,74 | 4,07 | 1,92 | 1,78 | 8,07 | 1,25 | 1,27 | 2,61 | 1,95 | -2,12 | 0,95 |
| | Węgry | 1,66 | 2,37 | 0,49 | 4,01 | 2,78 | 0,64 | 2,06 | 2,88 | 2,40 | 2,54 | 2,33 | -0,46 | 1,21 |
| | Słowacja | 6,79 | 1,33 | 1,50 | 1,49 | 0,67 | 0,37 | 0,16 | 0,53 | 0,28 | 1,60 | 0,47 | | |
| | Łotwa | 1,64 | 0,92 | 1,93 | 0,59 | 0,77 | 0,30 | 0,26 | 0,44 | 0,83 | 1,38 | 1,77 | -0,21 | 1,32 |
| | Włochy | 10,38 | 9,05 | 2,10 | 1,69 | 1,25 | 1,38 | 1,60 | 1,02 | 1,17 | 1,02 | 1,31 | -0,60 | 0,42 |
| | Niemcy | 31,47 | 29,98 | 29,85 | 26,79 | 23,20 | 22,14 | 25,59 | 32,50 | 36,01 | 32,49 | 22,78 | -12,81 | 2,88 |
| | Francja | 0,22 | 0,41 | 2,70 | 1,64 | 2,74 | 5,43 | 5,08 | 7,63 | 5,95 | 12,76 | 23,41 | 8,53 | 18,38 |
| | Włochy | 3,60 | 2,80 | 4,88 | 6,67 | 8,78 | 11,42 | 10,43 | 10,77 | 11,58 | 9,87 | 10,01 | 1,51 | -1,38 |
| | Austria | 3,13 | 4,15 | 4,08 | 1,11 | 0,74 | 0,97 | 0,50 | 0,13 | 0,80 | 5,47 | 1,87 | -4,41 | 0,97 |
| | Belgia | 2,35 | 4,23 | 3,06 | 2,45 | 4,71 | 4,25 | 3,43 | 2,18 | 2,18 | 5,43 | 3,80 | 0,22 | 0,12 |
| 3915 | Czechy | 3,01 | 1,92 | 4,43 | 5,05 | 4,08 | 7,60 | 7,07 | 4,39 | 4,57 | 4,86 | 5,04 | -0,32 | -2,09 |
| | Litwa | 0,28 | 1,00 | 2,12 | 1,22 | 1,16 | 0,93 | 2,29 | 1,33 | 3,93 | 4,80 | 5,28 | 0,46 | 4,40 |
| | Węgry | 0,01 | 0,41 | 1,07 | 0,50 | 0,14 | 2,41 | 3,19 | 4,40 | 4,43 | 4,32 | 2,29 | -0,89 | 1,74 |
| | Łotwa | 0,21 | 0,15 | 0,64 | 0,48 | 0,10 | 0,05 | 2,10 | 2,02 | 3,37 | 3,75 | 2,00 | | |
| | Holandia | 2,10 | 2,49 | 1,45 | 2,08 | 2,42 | 2,85 | 2,08 | 1,37 | 3,52 | 3,49 | 4,28 | 0,63 | 0,66 |
| | Niemcy | 15,94 | 21,51 | 27,63 | 26,11 | 25,52 | 26,90 | 24,96 | 29,06 | 28,84 | 28,95 | 25,07 | -6,10 | -2,61 |
| | Rumunia | 6,85 | 8,47 | 11,36 | 12,41 | 11,85 | 10,82 | 11,11 | 11,38 | 11,28 | 10,48 | 10,09 | -0,11 | -1,06 |
| | Francja | 3,43 | 2,25 | 2,38 | 2,58 | 2,15 | 2,12 | 2,10 | 2,11 | 4,30 | 5,70 | 4,69 | -2,06 | 2,77 |
| | Włochy | 0,06 | 0,37 | 0,41 | 0,67 | 0,89 | 2,11 | 3,09 | 2,08 | 2,91 | 3,60 | 4,87 | 1,61 | 3,64 |
| | Litwa | 4,31 | 4,67 | 3,87 | 5,13 | 3,52 | 3,32 | 3,17 | 3,19 | 2,92 | 3,30 | 3,33 | -0,54 | -0,21 |
| 3916 | Czechy | 8,52 | 8,48 | 6,91 | 5,81 | 10,40 | 9,08 | 7,61 | 6,33 | 5,86 | 3,26 | 3,57 | -0,04 | -5,59 |
| | Bułgaria | 1,57 | 1,76 | 2,06 | 2,62 | 2,50 | 2,30 | 2,42 | 2,28 | 2,35 | 2,71 | 2,72 | -0,57 | 0,26 |
| | Węgry | 2,36 | 1,39 | 1,56 | 1,40 | 1,15 | 1,20 | 1,52 | 1,66 | 1,69 | 2,58 | 2,60 | 0,10 | 1,43 |
| | Hiszpania | 0,45 | 0,48 | 0,32 | 1,00 | 1,11 | 1,30 | 1,48 | 1,47 | 1,77 | 2,29 | 3,19 | 0,71 | 1,89 |
| | Słowacja | 2,53 | 2,64 | 2,77 | 3,48 | 3,54 | 2,93 | 2,37 | 1,57 | 1,45 | 1,76 | 1,65 | -0,30 | -1,55 |
| | Niemcy | 25,74 | 24,17 | 20,32 | 19,31 | 20,74 | 23,91 | 22,98 | 22,01 | 21,95 | 25,24 | 25,17 | -0,14 | 0,37 |
| | Francja | 3,87 | 4,86 | 5,64 | 5,68 | 5,64 | 5,92 | 5,87 | 6,76 | 6,59 | 7,27 | 7,55 | 0,00 | 1,64 |
| | Włochy | 1,51 | 3,07 | 3,90 | 3,83 | 4,31 | 4,44 | 4,39 | 4,40 | 4,57 | 5,37 | 4,50 | -2,07 | -0,42 |
| | Czechy | 6,19 | 4,13 | 5,65 | 5,89 | 3,51 | 3,03 | 4,67 | 4,29 | 4,06 | 4,57 | 5,01 | 0,16 | 1,90 |
| 3919 | Hiszpania | 1,15 | 1,76 | 2,38 | 2,58 | 2,66 | 3,08 | 3,12 | 3,03 | 3,09 | 3,85 | 3,24 | -1,72 | -0,29 |
| | Holandia | 2,98 | 3,18 | 2,97 | 2,40 | 2,98 | 3,44 | 3,38 | 2,93 | 2,11 | 2,87 | 2,13 | -0,50 | -1,22 |
| | Węgry | 3,18 | 2,12 | 2,39 | 2,00 | 2,18 | 1,75 | 2,65 | 2,72 | 2,30 | 2,54 | 2,10 | -0,63 | 0,31 |
| | Rumunia | 1,69 | 1,30 | 1,53 | 1,41 | 1,45 | 1,52 | 2,51 | 2,50 | 2,36 | 2,51 | 2,43 | -0,39 | 0,82 |
| | Litwa | 3,00 | 3,02 | 2,68 | 1,82 | 1,62 | 1,65 | 1,93 | 1,75 | 1,37 | 1,98 | 1,69 | -0,56 | -0,10 |
| | Słowacja | 3,11 | 1,17 | 3,08 | 1,97 | 1,15 | 1,20 | 2,58 | 2,17 | 1,79 | 1,83 | 1,84 | -0,02 | 0,64 |
| | Niemcy | 23,76 | 24,15 | 24,80 | 24,37 | 26,84 | 29,15 | 27,68 | 26,70 | 26,75 | 27,27 | 26,90 | -0,62 | -1,10 |
| | Holandia | 3,69 | 3,72 | 3,77 | 3,99 | 4,10 | 4,28 | 4,82 | 5,25 | 5,72 | 6,40 | 5,90 | -0,92 | 1,68 |
| | Czechy | 5,15 | 6,52 | 7,21 | 7,51 | 5,43 | 5,10 | 4,93 | 5,08 | 5,96 | 6,23 | 6,03 | 0,18 | 0,85 |
| 3920 | Francja | 4,47 | 5,45 | 5,88 | 5,67 | 5,87 | 5,67 | 6,44 | 6,74 | 6,61 | 5,42 | 5,68 | 0,03 | -0,26 |
| | Włochy | 2,86 | 3,32 | 3,72 | 3,61 | 4,15 | 4,15 | 4,13 | 4,54 | 3,67 | 4,57 | 2,83 | -1,63 | -1,38 |
| | Litwa | 3,21 | 3,52 | 3,08 | 2,58 | 2,72 | 2,61 | 2,72 | 2,91 | 3,44 | 3,70 | 3,65 | -0,42 | 0,74 |

Export Intelligence

| | | | | | | | | | | | | | | |
|------|-----------|-------|-------|-------|-------|-------|-------|-------|-------|-------|-------|-------|--------|--------|
| 3921 | Belgia | 3,10 | 2,85 | 2,77 | 2,96 | 3,00 | 3,14 | 3,28 | 3,20 | 2,93 | 3,38 | 3,23 | -0,29 | 0,32 |
| | Węgry | 5,05 | 3,83 | 2,92 | 2,88 | 3,67 | 2,78 | 2,58 | 2,71 | 2,84 | 3,20 | 2,49 | -0,69 | -0,31 |
| | Rumunia | 1,79 | 2,15 | 2,09 | 2,26 | 2,45 | 2,53 | 2,67 | 2,68 | 3,02 | 2,99 | 2,64 | -0,41 | 0,29 |
| | Słowacja | 3,70 | 4,59 | 4,15 | 4,61 | 2,56 | 2,17 | 1,98 | 1,91 | 2,22 | 2,42 | 2,52 | 0,15 | 0,31 |
| | Niemcy | 31,39 | 30,83 | 31,48 | 32,12 | 33,70 | 34,18 | 31,21 | 29,58 | 30,53 | 29,19 | 27,12 | -2,18 | -5,75 |
| | Czechy | 8,25 | 8,84 | 10,17 | 8,88 | 8,20 | 8,54 | 7,42 | 6,62 | 6,60 | 7,01 | 7,82 | 0,36 | -0,65 |
| | Francja | 3,30 | 2,54 | 2,59 | 2,69 | 2,63 | 3,32 | 3,74 | 3,91 | 4,61 | 5,05 | 6,43 | 1,76 | 3,04 |
| | Holandia | 1,74 | 2,45 | 2,88 | 3,29 | 3,38 | 3,20 | 3,04 | 3,30 | 3,50 | 4,71 | 3,73 | -0,74 | 0,50 |
| | Słowacja | 3,71 | 3,26 | 3,25 | 3,24 | 3,76 | 3,95 | 3,97 | 3,32 | 3,20 | 3,80 | 4,32 | 0,46 | 0,45 |
| | Włochy | 1,90 | 1,45 | 1,57 | 2,25 | 2,85 | 2,87 | 2,63 | 2,88 | 3,03 | 3,73 | 3,78 | -0,26 | 0,82 |
| | Dania | 3,50 | 3,60 | 3,44 | 3,68 | 3,58 | 3,33 | 2,77 | 2,93 | 2,82 | 2,97 | 2,71 | -0,38 | -0,58 |
| | Litwa | 3,82 | 4,07 | 4,43 | 4,00 | 3,23 | 3,06 | 2,97 | 2,88 | 2,78 | 2,84 | 1,83 | -1,49 | -1,42 |
| | Węgry | 1,55 | 1,91 | 2,68 | 2,37 | 2,62 | 2,74 | 2,81 | 2,71 | 2,34 | 2,70 | 3,08 | 0,57 | 0,23 |
| | Hiszpania | 0,68 | 1,00 | 1,14 | 1,11 | 1,32 | 1,38 | 1,28 | 2,75 | 3,00 | 2,57 | 3,03 | 0,45 | 0,98 |
| 3923 | Niemcy | 27,50 | 27,87 | 28,18 | 27,39 | 26,92 | 27,39 | 26,20 | 26,25 | 25,95 | 26,70 | 25,59 | -0,86 | -1,76 |
| | Francja | 6,16 | 6,30 | 7,38 | 8,05 | 8,90 | 9,15 | 9,25 | 9,81 | 9,72 | 10,05 | 9,95 | -0,16 | 0,89 |
| | Holandia | 5,10 | 5,24 | 5,79 | 6,47 | 6,17 | 6,39 | 6,64 | 6,70 | 6,27 | 6,60 | 6,79 | -0,27 | 1,33 |
| | Czechy | 7,13 | 6,73 | 6,31 | 6,78 | 7,50 | 6,29 | 6,14 | 6,08 | 6,51 | 6,53 | 6,58 | -0,16 | 0,35 |
| | Belgia | 5,58 | 5,43 | 4,20 | 4,63 | 4,23 | 3,86 | 2,82 | 2,91 | 3,19 | 3,38 | 3,08 | -0,10 | -1,05 |
| | Węgry | 2,49 | 2,69 | 3,02 | 2,85 | 2,77 | 2,83 | 3,30 | 3,23 | 3,22 | 3,01 | 3,36 | 0,13 | 0,46 |
| | Austria | 2,05 | 1,81 | 1,76 | 1,34 | 1,42 | 1,85 | 2,02 | 2,44 | 2,62 | 2,88 | 2,16 | -0,61 | 0,25 |
| | Włochy | 2,63 | 2,29 | 2,51 | 2,61 | 2,49 | 3,12 | 3,39 | 2,84 | 2,94 | 2,69 | 2,88 | 0,02 | -0,38 |
| 3926 | Hiszpania | 1,31 | 1,29 | 1,40 | 1,48 | 1,65 | 1,79 | 2,15 | 2,20 | 2,20 | 2,49 | 3,17 | 0,59 | 1,32 |
| | Słowacja | 2,41 | 3,18 | 2,61 | 2,17 | 2,31 | 2,25 | 2,13 | 2,18 | 2,12 | 2,31 | 2,29 | -0,02 | -0,02 |
| | Niemcy | 38,63 | 38,09 | 37,57 | 36,16 | 34,47 | 35,48 | 33,29 | 31,52 | 33,27 | 31,81 | 33,23 | 1,13 | -0,65 |
| | Czechy | 5,34 | 6,22 | 7,16 | 8,17 | 8,81 | 8,07 | 8,11 | 8,54 | 8,34 | 10,70 | 12,13 | 0,88 | 4,04 |
| | Francja | 6,07 | 5,57 | 5,97 | 5,74 | 6,38 | 6,13 | 6,28 | 6,17 | 7,25 | 6,92 | 7,29 | 0,27 | 0,10 |
| | Słowacja | 5,04 | 5,22 | 5,19 | 5,33 | 4,26 | 4,31 | 5,30 | 4,97 | 4,45 | 5,73 | 6,53 | 0,66 | 2,07 |
| | Holandia | 2,56 | 2,64 | 3,10 | 3,50 | 4,06 | 3,96 | 4,30 | 4,54 | 4,25 | 4,04 | 3,60 | -0,33 | -0,22 |
| | Włochy | 3,43 | 3,66 | 4,18 | 3,90 | 3,36 | 3,60 | 3,39 | 3,36 | 3,90 | 3,50 | 3,08 | -0,65 | -1,53 |
| | Węgry | 2,08 | 2,86 | 3,11 | 3,01 | 2,73 | 2,63 | 2,91 | 3,00 | 3,18 | 3,33 | 3,21 | -0,30 | 0,73 |
| | Dania | 4,10 | 3,74 | 3,01 | 3,54 | 3,80 | 3,75 | 3,46 | 3,37 | 3,03 | 3,31 | 1,53 | -1,11 | -2,33 |
| 4001 | Szwecja | 2,05 | 2,13 | 2,05 | 2,31 | 3,36 | 3,54 | 3,19 | 3,19 | 3,01 | 3,15 | 2,91 | -0,04 | -0,62 |
| | Austria | 1,15 | 1,13 | 1,40 | 1,30 | 1,56 | 1,57 | 2,04 | 1,95 | 2,32 | 2,09 | 2,93 | 0,99 | 1,49 |
| | Rumunia | 43,59 | 37,50 | 54,74 | 42,62 | 51,91 | 39,42 | 55,18 | 39,69 | 23,18 | 28,27 | 22,81 | -19,09 | -13,55 |
| | Hiszpania | 6,14 | 0,00 | 0,01 | 1,02 | | 0,00 | 0,00 | 18,78 | 1,12 | 21,71 | 0,01 | | |
| | Czechy | 0,21 | 2,61 | 5,10 | 7,40 | 1,69 | 3,42 | 4,29 | 3,69 | 5,68 | 10,20 | 4,13 | -10,19 | 3,06 |
| | Włochy | 4,88 | 3,97 | 0,31 | 3,51 | 14,11 | 16,24 | 7,51 | 3,66 | 1,99 | 5,74 | 0,05 | -3,85 | -12,37 |
| | Węgry | 2,20 | 1,95 | 3,66 | 2,50 | 5,78 | 3,90 | 3,53 | 2,84 | 3,26 | 4,11 | 0,05 | -5,70 | -8,20 |
| | Francja | 0,41 | 3,34 | 0,01 | | 3,53 | 0,41 | 0,66 | 2,34 | 2,63 | 3,76 | 0,16 | | |
| 4001 | Niemcy | 9,26 | 0,00 | 0,88 | 3,16 | 4,54 | 13,24 | 5,11 | 0,17 | 4,02 | 3,53 | 10,36 | 8,72 | 3,57 |
| | Austria | 0,01 | 0,13 | 0,15 | 0,99 | 0,40 | 0,25 | 0,00 | 0,34 | 0,70 | 1,39 | 4,61 | 2,60 | 3,52 |

Export Intelligence

| | | | | | | | | | | | | | | | |
|------------|-----------|---------|-------|-------|-------|-------|-------|-------|-------|-------|-------|-------|-------|-------|--------|
| 4002 | Słowacja | 0,17 | 2,89 | 5,22 | 3,61 | 1,55 | 1,67 | 0,63 | 1,30 | 1,25 | 1,21 | 2,56 | 2,01 | -1,65 | |
| | Holandia | 0,00 | 0,00 | | 0,49 | | 0,23 | | | 1,02 | 1,08 | 1,37 | | | |
| | Niemcy | 17,20 | 18,87 | 20,48 | 18,10 | 16,16 | 14,40 | 12,91 | 13,19 | 12,75 | 9,25 | 8,24 | -0,52 | -5,87 | |
| | Czechy | 4,26 | 3,03 | 4,27 | 3,77 | 4,83 | 4,91 | 3,55 | 4,20 | 5,09 | 5,95 | 7,82 | 0,77 | 2,20 | |
| | Francja | 4,98 | 5,20 | 4,35 | 4,24 | 4,73 | 6,04 | 7,00 | 5,07 | 4,83 | 4,98 | 6,19 | 1,40 | -0,75 | |
| | Hiszpania | 0,49 | 1,30 | 1,52 | 1,19 | 1,49 | 1,78 | 1,25 | 0,95 | 1,93 | 4,75 | 5,51 | 0,98 | 3,23 | |
| | Włochy | 2,96 | 3,27 | 4,53 | 3,26 | 3,98 | 3,66 | 2,96 | 3,11 | 4,00 | 3,41 | 3,59 | -0,34 | 0,23 | |
| | Węgry | 0,58 | 1,01 | 1,64 | 1,50 | 2,09 | 3,34 | 3,70 | 2,46 | 2,33 | 3,23 | 3,46 | 0,58 | 0,03 | |
| | Belgia | 0,62 | 0,66 | 0,82 | 0,61 | 0,78 | 0,74 | 0,97 | 1,79 | 2,62 | 3,15 | 4,49 | 0,98 | 3,30 | |
| | Słowenia | 3,72 | 3,69 | 3,69 | 3,04 | 3,09 | 2,34 | 2,70 | 2,51 | 2,68 | 2,37 | 1,97 | -0,24 | -0,15 | |
| | Rumunia | 4,48 | 2,91 | 2,71 | 2,03 | 1,86 | 1,73 | 1,45 | 1,01 | 1,63 | 1,83 | 1,40 | -0,76 | -0,27 | |
| | Austria | 1,10 | 1,02 | 1,49 | 1,60 | 1,90 | 2,20 | 2,18 | 2,19 | 2,09 | 1,69 | 1,79 | 0,30 | -0,82 | |
| | 4003 | Czechy | 3,69 | 7,53 | 38,11 | 10,16 | 16,76 | 28,35 | 11,45 | 5,30 | 4,26 | 6,66 | 3,58 | 1,73 | -22,66 |
| Bułgaria | | 0,12 | 5,19 | 1,73 | 0,22 | 0,91 | 0,55 | 0,37 | 0,71 | 1,91 | 3,74 | 0,69 | -5,48 | 0,54 | |
| Finlandia | | | | | | 0,86 | 2,94 | 3,48 | 5,17 | 8,25 | 3,47 | 2,93 | | | |
| Litwa | | 5,50 | 5,81 | 1,63 | 0,59 | 4,26 | 3,00 | 4,13 | 2,81 | 3,26 | 3,41 | 4,56 | 1,11 | 2,94 | |
| Łotwa | | 25,43 | 32,78 | 29,26 | 14,98 | 1,66 | 3,42 | 3,64 | 3,23 | 5,05 | 2,31 | 1,33 | 0,09 | -3,00 | |
| Słowacja | | | 0,05 | | 0,83 | 0,03 | 0,54 | 1,33 | 0,64 | 0,90 | 1,88 | 1,27 | 1,13 | 1,25 | |
| Węgry | | | | | 0,27 | | | | 0,00 | 0,06 | 1,74 | 1,00 | | | |
| Niemcy | | 14,47 | 1,53 | 0,04 | 0,09 | 8,52 | 9,49 | 14,68 | 7,54 | 2,65 | 1,67 | 1,69 | 1,29 | -3,81 | |
| Austria | | 0,05 | 0,57 | 2,49 | | | | | | 0,29 | 1,27 | 0,69 | | | |
| Rumunia | | 1,93 | 1,89 | | | 0,08 | 0,07 | 1,61 | 0,98 | 4,67 | 1,17 | 1,60 | | | |
| 4004 | | Niemcy | 25,37 | 25,76 | 32,60 | 29,08 | 32,22 | 26,75 | 26,46 | 32,04 | 27,03 | 23,27 | 23,19 | -3,45 | -5,46 |
| | | Czechy | 18,07 | 26,77 | 16,84 | 14,64 | 19,18 | 25,09 | 18,23 | 10,62 | 11,88 | 13,34 | 16,26 | 3,69 | -12,98 |
| | | Węgry | 0,37 | 2,06 | 1,63 | 2,15 | 2,91 | 1,29 | 0,78 | 3,75 | 4,36 | 4,81 | 6,33 | 3,01 | 4,44 |
| | Łotwa | 1,14 | 1,11 | 4,02 | 6,15 | 1,69 | 10,24 | 1,77 | 2,33 | 2,03 | 4,02 | 4,96 | 2,56 | 1,40 | |
| | Hiszpania | | | 0,14 | | | 0,18 | 1,73 | 0,29 | 0,00 | 3,97 | | | | |
| | Słowacja | 0,24 | 0,03 | 1,12 | 4,27 | 3,00 | 0,83 | 1,10 | 2,69 | 2,21 | 3,80 | 0,77 | -3,55 | -1,76 | |
| | Belgia | 0,04 | 0,30 | 0,11 | 0,00 | | 0,03 | 0,11 | 0,00 | | 1,88 | 7,87 | | | |
| | Rumunia | 0,16 | 0,30 | 0,44 | 0,58 | 1,52 | 0,67 | 0,48 | 0,82 | 0,10 | 1,81 | 2,62 | 1,60 | 1,38 | |
| | Holandia | 9,10 | 6,39 | 2,29 | 0,84 | 0,93 | 0,02 | 0,04 | 0,04 | 0,17 | 1,79 | 0,22 | -2,37 | 0,17 | |
| | Estonia | 0,68 | 1,09 | 0,42 | 1,76 | 2,37 | 2,15 | 2,97 | 1,64 | 1,77 | 1,57 | 3,42 | 0,55 | 2,46 | |
| | 4005 | Niemcy | 15,78 | 16,95 | 18,47 | 24,91 | 29,06 | 26,39 | 23,83 | 19,55 | 25,01 | 22,43 | 21,34 | -4,87 | -3,18 |
| | | Rumunia | 14,12 | 13,52 | 7,91 | 5,15 | 5,92 | 10,06 | 12,63 | 13,17 | 13,52 | 13,51 | 17,76 | 4,84 | 6,74 |
| | | Węgry | 24,43 | 18,47 | 12,10 | 9,50 | 11,02 | 11,02 | 9,66 | 8,59 | 9,57 | 11,00 | 12,38 | 1,67 | 1,12 |
| Włochy | | 3,52 | 5,71 | 7,81 | 7,98 | 5,73 | 4,80 | 5,16 | 4,52 | 4,66 | 6,58 | 11,62 | 4,12 | 4,12 | |
| Francja | | 14,22 | 13,13 | 19,83 | 18,13 | 11,28 | 10,39 | 8,47 | 7,97 | 5,32 | 6,45 | 3,97 | -0,49 | -6,44 | |
| Hiszpania | | 3,50 | 5,67 | 7,84 | 8,61 | 4,49 | 2,28 | 4,00 | 4,94 | 5,22 | 4,68 | 5,39 | -0,78 | 3,08 | |
| Luksemburg | | 0,39 | 0,86 | 1,06 | 3,77 | 5,98 | 3,61 | 1,71 | 0,91 | 0,57 | 4,42 | 3,05 | -0,62 | -1,98 | |

Export Intelligence

| | | | | | | | | | | | | | | | |
|------|------------|-------|-------|-------|-------|-------|-------|-------|-------|-------|-------|-------|--------|--------|--|
| 4006 | Austria | 0,31 | 0,26 | 0,13 | 0,07 | 0,03 | 0,05 | 1,17 | 1,30 | 2,44 | 3,01 | 1,88 | -1,44 | 1,81 | |
| | Czechy | 0,13 | 0,15 | 0,28 | 0,26 | 1,58 | 2,41 | 1,43 | 1,25 | 2,17 | 2,61 | 1,77 | -0,37 | 1,03 | |
| | Portugalia | | | | 0,00 | 0,90 | 1,87 | 1,51 | 1,37 | 1,20 | 1,39 | 0,95 | -0,22 | -0,96 | |
| | Holandia | 3,95 | 0,65 | 2,51 | 23,47 | 30,59 | 36,92 | 29,58 | 31,01 | 34,98 | 29,27 | 25,73 | -4,70 | -9,44 | |
| | Belgia | 7,65 | 13,78 | 49,47 | 35,15 | 24,07 | 24,64 | 24,17 | 23,74 | 20,08 | 19,92 | 29,06 | 9,01 | 3,78 | |
| | Dania | 8,73 | 6,85 | 1,31 | 5,43 | 14,32 | 13,31 | 13,26 | 12,45 | 12,47 | 12,86 | 9,04 | -3,35 | -6,51 | |
| | Niemcy | 43,06 | 32,79 | 7,27 | 16,41 | 5,31 | 4,40 | 5,09 | 3,20 | 6,81 | 6,09 | 8,49 | 4,22 | 3,70 | |
| | Szwecja | 0,39 | 0,85 | 0,98 | 1,12 | 0,90 | 0,98 | 1,33 | 1,22 | 1,69 | 6,00 | 1,10 | -18,62 | 0,94 | |
| | Łotwa | 0,02 | 0,10 | 0,10 | 1,07 | 1,24 | 1,14 | 1,21 | 1,26 | 1,74 | 2,16 | 1,20 | -1,18 | 0,28 | |
| | Estonia | 0,09 | 0,07 | 0,30 | 0,04 | 0,06 | 0,07 | 0,13 | 0,03 | 0,01 | 0,91 | 0,26 | 0,17 | 0,18 | |
| | Włochy | 1,06 | 1,23 | 1,04 | 0,89 | 0,69 | 0,16 | 0,39 | 0,84 | 1,14 | 0,80 | 1,79 | 0,95 | 1,70 | |
| | Bułgaria | 0,26 | | 0,07 | 0,09 | 0,14 | 0,11 | 0,46 | 0,73 | 0,80 | 0,61 | 0,18 | -0,17 | 0,06 | |
| | Litwa | 2,78 | 6,67 | 2,98 | 1,11 | 1,16 | 0,86 | 1,11 | 0,90 | 0,87 | 0,56 | 1,61 | 0,72 | 0,73 | |
| | Niemcy | 3,31 | 2,32 | 1,41 | 1,22 | 1,38 | 1,60 | 3,19 | 13,76 | 14,95 | 13,61 | 6,76 | -11,08 | 5,17 | |
| 4007 | Francja | | 0,71 | 0,22 | 0,01 | 0,03 | 0,12 | 1,91 | 8,28 | 11,75 | 10,19 | 0,54 | -10,98 | 0,16 | |
| | Szwecja | 0,55 | | 0,12 | 0,00 | 0,48 | 0,37 | 1,87 | 8,34 | 8,27 | 7,53 | 0,11 | -9,63 | -0,62 | |
| | Włochy | 0,03 | 0,12 | 0,47 | | 0,01 | 0,26 | 1,39 | 7,03 | 8,56 | 7,03 | 0,52 | | | |
| | Czechy | 0,25 | 0,04 | 0,36 | 0,10 | 0,01 | 0,03 | 0,15 | 1,15 | 1,77 | 2,71 | 0,34 | -4,76 | 0,23 | |
| | Holandia | 0,14 | 0,06 | 0,13 | 0,13 | 1,11 | 0,10 | 2,27 | 3,02 | 2,90 | 2,34 | 0,28 | -2,90 | 0,20 | |
| | Austria | | | | 0,00 | 0,00 | 0,00 | 0,53 | 2,45 | 3,08 | 2,33 | 1,08 | | | |
| | Hiszpania | | | | | | | 0,01 | 0,50 | 2,02 | 2,32 | 2,20 | 0,38 | | |
| | Finlandia | | 0,00 | | | | | 0,00 | 0,32 | 1,29 | 1,44 | 1,56 | 0,04 | | |
| | Belgia | 0,00 | | | | | | | 0,26 | 1,60 | 1,72 | 1,42 | 0,10 | | |
| | Niemcy | 24,08 | 24,93 | 28,10 | 27,04 | 24,90 | 24,25 | 21,29 | 26,64 | 25,87 | 23,98 | 28,21 | 5,95 | 3,66 | |
| 4008 | Włochy | 7,28 | 5,87 | 4,78 | 5,15 | 13,40 | 11,20 | 10,13 | 8,64 | 11,38 | 10,66 | 11,66 | -0,99 | 2,49 | |
| | Węgry | 1,36 | 0,78 | 0,93 | 0,88 | 1,41 | 2,23 | 3,19 | 3,37 | 2,92 | 5,24 | 3,28 | -2,29 | 1,14 | |
| | Belgia | 1,98 | 2,03 | 1,62 | 3,40 | 3,99 | 4,97 | 4,53 | 3,96 | 4,25 | 4,39 | 3,80 | -0,95 | -1,46 | |
| | Czechy | 4,99 | 4,15 | 5,85 | 4,04 | 5,39 | 4,78 | 4,69 | 3,89 | 4,08 | 4,22 | 4,63 | 0,16 | -0,44 | |
| | Holandia | 2,09 | 1,85 | 1,87 | 2,43 | 1,06 | 0,79 | 1,96 | 3,06 | 4,17 | 4,07 | 3,94 | -0,03 | 3,26 | |
| | Francja | 1,76 | 1,53 | 1,64 | 1,63 | 3,57 | 3,94 | 4,57 | 3,54 | 3,22 | 3,43 | 4,04 | 0,55 | -0,16 | |
| | Litwa | 2,52 | 2,03 | 1,31 | 1,26 | 0,95 | 1,24 | 2,06 | 1,83 | 2,00 | 2,83 | 2,47 | -0,49 | 1,12 | |
| | Hiszpania | 0,55 | 0,60 | 0,95 | 1,39 | 2,34 | 2,94 | 2,48 | 1,71 | 1,99 | 2,61 | 1,89 | -0,55 | -1,60 | |
| | Rumunia | 1,74 | 3,39 | 4,05 | 3,36 | 2,41 | 2,63 | 2,54 | 2,56 | 2,55 | 2,57 | 3,03 | 0,13 | 0,42 | |
| | Niemcy | 59,68 | 58,79 | 59,84 | 55,25 | 51,53 | 49,19 | 44,09 | 38,29 | 31,74 | 31,59 | 30,68 | -0,58 | -17,75 | |
| 4009 | Francja | 4,88 | 5,25 | 5,47 | 6,13 | 6,95 | 8,14 | 8,40 | 7,16 | 7,46 | 8,11 | 10,30 | 2,12 | -0,98 | |
| | Hiszpania | 2,56 | 2,78 | 4,76 | 4,23 | 5,07 | 4,13 | 5,09 | 7,06 | 5,39 | 6,68 | 6,98 | 0,40 | 2,60 | |
| | Włochy | 3,29 | 3,83 | 3,07 | 3,49 | 4,56 | 4,19 | 4,65 | 4,97 | 8,87 | 6,23 | 7,08 | 0,49 | 3,07 | |
| | Czechy | 2,65 | 2,43 | 2,63 | 3,21 | 4,14 | 3,74 | 4,07 | 4,07 | 5,10 | 6,14 | 4,78 | -1,27 | 0,94 | |
| | Słowacja | 0,43 | 0,42 | 0,48 | 0,52 | 1,57 | 2,37 | 2,90 | 3,55 | 3,68 | 3,83 | 2,41 | -1,52 | -0,37 | |

Export Intelligence

| | | | | | | | | | | | | | | |
|------|-----------|-------|-------|-------|-------|-------|-------|-------|-------|-------|-------|-------|-------|-------|
| 4010 | Szwecja | 3,04 | 3,28 | 2,57 | 2,47 | 2,13 | 1,90 | 2,63 | 2,69 | 3,70 | 3,34 | 5,44 | 1,94 | 3,84 |
| | Holandia | 1,75 | 1,93 | 0,74 | 0,52 | 0,47 | 1,33 | 2,00 | 2,46 | 2,77 | 2,66 | 2,32 | -1,06 | 1,29 |
| | Węgry | 1,64 | 1,76 | 2,02 | 1,79 | 1,09 | 1,14 | 1,33 | 2,00 | 1,98 | 2,03 | 2,19 | 0,29 | 1,21 |
| | Finlandia | 0,68 | 0,48 | 0,82 | 0,71 | 0,62 | 0,64 | 1,17 | 1,43 | 1,74 | 1,53 | 1,16 | -0,44 | 0,64 |
| | Niemcy | 16,12 | 26,43 | 26,62 | 28,49 | 20,55 | 21,39 | 12,96 | 11,55 | 16,92 | 17,79 | 17,92 | 0,93 | -5,02 |
| | Belgia | 23,34 | 8,29 | 10,47 | 9,33 | 8,55 | 8,94 | 8,91 | 8,54 | 6,58 | 9,37 | 8,55 | -0,77 | 0,67 |
| | Francja | 17,15 | 13,92 | 10,99 | 8,48 | 11,69 | 15,29 | 15,08 | 10,39 | 12,55 | 9,26 | 7,59 | -0,45 | -8,67 |
| | Czechy | 5,11 | 4,71 | 4,32 | 5,59 | 4,97 | 3,79 | 4,42 | 3,81 | 3,92 | 4,08 | 3,77 | -0,65 | -0,33 |
| | Włochy | 1,80 | 2,40 | 2,08 | 2,12 | 1,84 | 1,37 | 1,36 | 1,46 | 3,48 | 3,26 | 2,53 | -0,72 | 1,37 |
| | Holandia | 0,68 | 1,34 | 1,25 | 2,14 | 2,63 | 2,77 | 2,24 | 2,76 | 3,03 | 2,68 | 2,34 | -0,24 | 0,07 |
| | Szwecja | 0,11 | 0,23 | 0,24 | 0,30 | 0,28 | 0,27 | 0,51 | 0,64 | 1,00 | 2,54 | 2,07 | 0,83 | 1,96 |
| | Bułgaria | 0,40 | 0,91 | 1,02 | 1,16 | 1,60 | 2,35 | 0,88 | 2,14 | 0,16 | 1,60 | 1,74 | -3,64 | -3,73 |
| | Słowacja | 0,86 | 1,32 | 1,68 | 2,10 | 1,69 | 1,77 | 2,37 | 2,00 | 2,45 | 1,39 | 1,73 | 0,15 | 0,21 |
| | Grecja | 0,07 | 0,19 | 3,10 | 5,59 | 3,24 | 2,40 | 1,74 | 0,09 | 0,48 | 1,39 | 0,33 | -1,32 | -2,83 |
| 4013 | Niemcy | 8,48 | 8,36 | 9,56 | 9,92 | 9,88 | 10,36 | 9,87 | 11,72 | 11,33 | 9,99 | 11,81 | -0,14 | 1,24 |
| | Rumunia | 6,41 | 8,32 | 6,63 | 8,37 | 7,55 | 7,90 | 7,59 | 7,19 | 6,87 | 7,45 | 9,33 | 2,30 | 0,22 |
| | Włochy | 8,41 | 7,43 | 6,53 | 7,24 | 5,75 | 7,24 | 6,92 | 5,77 | 7,24 | 7,14 | 4,66 | -2,73 | -1,72 |
| | Francja | 7,30 | 7,74 | 6,38 | 5,57 | 5,31 | 4,84 | 5,85 | 5,86 | 5,29 | 6,38 | 5,84 | -0,16 | 0,86 |
| | Hiszpania | 2,87 | 3,52 | 3,50 | 3,59 | 3,76 | 4,72 | 4,48 | 3,52 | 3,26 | 4,83 | 4,59 | 2,07 | 1,19 |
| | Słowacja | 2,30 | 2,20 | 2,36 | 3,39 | 2,81 | 3,60 | 3,50 | 3,48 | 3,31 | 3,52 | 3,84 | -0,09 | -0,59 |
| | Czechy | 3,18 | 2,56 | 2,87 | 3,13 | 2,82 | 3,18 | 3,73 | 3,18 | 3,34 | 3,10 | 4,22 | 0,91 | 0,48 |
| | Węgry | 3,00 | 2,60 | 3,09 | 3,08 | 2,86 | 2,87 | 2,87 | 2,59 | 2,50 | 2,68 | 3,42 | 0,68 | 0,93 |
| | Słowenia | 2,81 | 1,86 | 2,43 | 1,44 | 2,02 | 2,16 | 2,17 | 2,51 | 2,22 | 2,34 | 1,48 | -1,73 | -0,14 |
| | Litwa | 1,56 | 2,00 | 1,67 | 1,65 | 1,98 | 1,78 | 1,50 | 1,73 | 1,96 | 1,91 | 2,74 | 0,70 | 1,99 |
| 4015 | Rumunia | 16,77 | 14,27 | 13,88 | 12,11 | 13,32 | 15,30 | 14,37 | 2,37 | 9,20 | 12,46 | 9,96 | -2,32 | -6,07 |
| | Niemcy | 5,46 | 8,55 | 7,65 | 8,31 | 7,46 | 4,27 | 9,13 | 11,74 | 11,28 | 12,05 | 11,77 | 1,74 | 8,09 |
| | Węgry | 8,52 | 8,87 | 8,36 | 8,35 | 8,10 | 9,87 | 9,88 | 2,47 | 5,73 | 9,78 | 7,24 | -1,05 | -1,69 |
| | Czechy | 8,57 | 9,24 | 8,29 | 10,79 | 9,21 | 8,53 | 8,60 | 5,35 | 6,99 | 9,58 | 10,76 | 0,84 | 1,04 |
| | Francja | 1,67 | 2,17 | 2,56 | 2,19 | 0,53 | 0,97 | 0,67 | 4,48 | 6,75 | 6,04 | 5,07 | -3,11 | 4,66 |
| | Austria | 0,86 | 0,10 | 4,81 | 9,26 | 8,79 | 8,27 | 8,65 | 4,13 | 1,94 | 4,57 | 6,22 | 0,32 | -2,17 |
| | Włochy | 0,73 | 1,55 | 0,58 | 0,41 | 0,77 | 1,67 | 2,09 | 5,81 | 3,13 | 3,82 | 4,42 | 0,26 | 2,59 |
| | Litwa | 2,51 | 3,42 | 3,73 | 3,60 | 3,91 | 5,47 | 4,66 | 3,34 | 3,11 | 3,73 | 2,65 | -1,54 | -2,55 |
| | Słowacja | 2,60 | 3,84 | 5,58 | 3,19 | 2,91 | 4,16 | 3,28 | 6,68 | 4,74 | 3,07 | 3,51 | 0,99 | -0,57 |
| | Chorwacja | 0,48 | 0,59 | 1,24 | 1,98 | 1,78 | 2,88 | 1,79 | 1,37 | 1,64 | 2,09 | 2,25 | -0,23 | 0,59 |
| 4016 | Niemcy | 36,06 | 36,47 | 38,08 | 37,60 | 38,09 | 36,34 | 35,62 | 34,83 | 34,11 | 34,17 | 33,21 | -0,56 | -2,71 |
| | Francja | 7,63 | 7,63 | 7,20 | 7,84 | 8,99 | 8,92 | 8,79 | 7,34 | 7,45 | 7,64 | 7,03 | -1,01 | -2,37 |
| | Holandia | 3,96 | 3,94 | 3,14 | 3,80 | 4,63 | 4,72 | 4,55 | 4,12 | 5,58 | 6,02 | 5,93 | -0,30 | 1,58 |
| | Czechy | 5,35 | 5,45 | 4,48 | 4,19 | 4,46 | 4,66 | 4,62 | 4,54 | 4,83 | 5,18 | 5,81 | 0,11 | 1,03 |
| | Słowacja | 2,96 | 2,61 | 2,63 | 2,54 | 2,11 | 2,38 | 2,94 | 4,23 | 4,10 | 4,63 | 4,84 | 0,07 | 2,38 |
| | Szwecja | 3,54 | 3,36 | 3,31 | 3,22 | 3,21 | 3,92 | 3,86 | 4,33 | 4,75 | 4,24 | 3,77 | -0,74 | -0,16 |
| | Włochy | 3,55 | 4,00 | 4,14 | 4,55 | 3,84 | 3,40 | 3,23 | 3,90 | 4,26 | 4,11 | 4,48 | 0,35 | 0,91 |
| | Węgry | 3,79 | 3,15 | 3,55 | 3,46 | 3,48 | 3,36 | 3,72 | 3,75 | 3,54 | 3,69 | 3,40 | -0,24 | -0,02 |
| | Belgia | 4,13 | 3,21 | 2,41 | 2,02 | 1,95 | 2,32 | 2,33 | 2,91 | 2,72 | 2,82 | 3,06 | 0,62 | 0,75 |

Export Intelligence

| | | | | | | | | | | | | | | |
|--------------|-------------|-------------|-------------|-------------|-------------|-------------|-------------|-------------|-------------|-------------|-------------|----------------|--------------------------|-------------------------------|
| 4017 | Hiszpania | 2,22 | 3,08 | 4,51 | 4,53 | 4,13 | 3,89 | 3,90 | 2,66 | 2,01 | 2,01 | 2,07 | -0,09 | -2,15 |
| | Niemcy | 2,59 | 3,79 | 10,17 | 13,81 | 8,16 | 10,50 | 5,03 | 4,87 | 12,47 | 6,00 | 4,49 | -5,47 | -8,44 |
| | Belgia | 0,09 | 0,87 | 0,68 | 3,58 | 0,26 | 15,58 | 20,68 | 26,70 | 20,98 | 4,25 | 0,39 | -0,23 | 0,05 |
| | Szwecja | 0,01 | 0,08 | 0,06 | 0,13 | 0,09 | 0,18 | 0,89 | 0,70 | 0,62 | 2,24 | 6,57 | 2,66 | 6,40 |
| | Grecja | | | | | | | | 0,00 | 0,06 | 0,45 | 2,03 | 0,01 | |
| | Czechy | 1,02 | 2,90 | 0,81 | 2,99 | 1,72 | 3,56 | 2,31 | 2,15 | 2,02 | 1,44 | 0,34 | -5,29 | -5,53 |
| | Francja | 0,18 | 0,01 | 0,01 | 0,09 | 0,50 | 0,53 | 1,43 | 1,50 | 1,01 | 0,80 | 0,60 | -0,83 | 0,55 |
| | Austria | | | 0,10 | 0,05 | 0,63 | 1,69 | 0,86 | 0,80 | 1,91 | 0,59 | 0,53 | -1,97 | -3,48 |
| | Włochy | 0,02 | 0,03 | 0,27 | 0,50 | 3,97 | 2,47 | 2,32 | 5,79 | 3,45 | 0,47 | 0,81 | 0,16 | -6,83 |
| | Dania | | | 0,61 | 15,80 | 2,78 | 0,01 | 14,75 | 0,98 | 1,33 | 0,34 | 0,17 | | |
| | Rumunia | 0,34 | 0,03 | | 0,11 | 0,07 | 0,81 | 0,03 | 0,04 | 1,43 | 0,31 | 0,18 | -0,55 | -7,87 |
| Dział | Kraj | 2013 | 2014 | 2015 | 2016 | 2017 | 2018 | 2019 | 2020 | 2021 | 2022 | Q2 2023 | Zmiana r/r [p.p.] | Zmiana za 5 lat [p.p.] |
| 1301 | Czechy | 0,00 | | 0,58 | 0,79 | 10,86 | 0,09 | 0,17 | 0,24 | 0,30 | 3,70 | 0,03 | -7,86 | 0,02 |
| | Francja | 0,00 | 21,25 | 0,01 | | 0,01 | 0,23 | 0,08 | 0,27 | 0,33 | 2,37 | 0,01 | | |
| | Litwa | 0,01 | 1,42 | 1,14 | 0,31 | | 4,48 | 0,00 | 7,08 | 1,14 | 1,27 | 0,35 | -0,18 | -20,50 |
| | Niemcy | 6,17 | 16,87 | | 2,76 | 1,16 | 0,43 | 0,09 | 0,49 | 0,29 | 1,21 | 0,06 | -0,06 | -1,04 |
| | Belgia | | | 0,01 | | | 0,02 | 0,00 | 0,00 | 0,27 | 0,82 | 0,09 | | |
| | Hiszpania | | | | 0,00 | | 0,01 | 40,42 | 29,12 | 0,01 | 0,69 | | | |
| | Węgry | 0,20 | 0,30 | 0,37 | 2,68 | 1,75 | 0,79 | 0,79 | 0,51 | 0,29 | 0,69 | 0,82 | | |
| | Łotwa | 0,00 | 0,03 | | 0,11 | | | 0,00 | 0,54 | 0,37 | 0,54 | 0,16 | | |
| | Rumunia | 0,14 | 0,40 | 0,20 | 0,05 | 0,10 | 7,13 | 0,04 | 1,68 | 11,18 | 0,47 | 0,51 | | |
| | Holandia | | 0,07 | | | 0,61 | 0,38 | 6,85 | 3,17 | 0,10 | 0,30 | 0,76 | | |
| 3901 | Niemcy | 36,66 | 32,75 | 33,62 | 31,85 | 32,13 | 27,46 | 32,56 | 34,05 | 37,81 | 35,20 | 31,04 | -3,32 | 2,50 |
| | Włochy | 7,73 | 7,27 | 6,98 | 5,47 | 6,55 | 6,66 | 7,40 | 7,18 | 6,54 | 7,57 | 10,42 | 2,62 | 2,03 |
| | Czechy | 6,21 | 6,52 | 9,83 | 11,46 | 10,07 | 7,13 | 7,86 | 7,46 | 7,48 | 7,33 | 8,34 | 0,51 | 1,22 |
| | Belgia | 2,04 | 3,38 | 2,89 | 2,71 | 2,90 | 3,50 | 5,13 | 6,13 | 6,14 | 6,84 | 6,22 | -1,43 | 3,59 |
| | Francja | 8,33 | 8,03 | 7,24 | 7,27 | 6,91 | 5,58 | 7,35 | 7,20 | 6,64 | 6,54 | 6,58 | -0,28 | 1,47 |
| | Holandia | 5,14 | 5,50 | 7,17 | 6,28 | 6,42 | 6,70 | 6,07 | 4,91 | 4,89 | 5,56 | 7,39 | 1,83 | 0,80 |
| | Hiszpania | 1,51 | 2,20 | 2,59 | 2,07 | 3,18 | 2,62 | 2,51 | 2,44 | 1,66 | 3,50 | 4,73 | 1,07 | 1,57 |
| | Litwa | 4,77 | 6,22 | 5,52 | 6,09 | 4,09 | 6,20 | 4,48 | 4,01 | 4,58 | 3,43 | 3,23 | -0,11 | -1,63 |
| | Austria | 3,77 | 3,50 | 2,36 | 1,76 | 2,13 | 2,78 | 1,98 | 1,95 | 2,66 | 3,08 | 2,24 | -0,51 | -0,40 |
| | Węgry | 2,57 | 1,10 | 1,22 | 2,10 | 1,84 | 2,00 | 2,01 | 2,35 | 2,01 | 2,27 | 1,18 | -0,48 | -0,34 |
| 3902 | Niemcy | 28,82 | 23,02 | 23,26 | 21,40 | 22,35 | 19,90 | 24,46 | 21,75 | 23,79 | 26,61 | 25,91 | -1,43 | 7,97 |
| | Czechy | 16,68 | 17,31 | 14,68 | 18,34 | 14,11 | 22,91 | 18,82 | 19,77 | 14,32 | 13,12 | 13,37 | 1,65 | -10,74 |

Export Intelligence

| | | | | | | | | | | | | | | |
|------|-----------|-------|-------|-------|-------|-------|-------|-------|-------|-------|-------|-------|-------|--------|
| | Włochy | 2,38 | 4,64 | 6,12 | 4,79 | 7,33 | 4,49 | 4,62 | 5,91 | 7,22 | 10,73 | 12,83 | 2,63 | 8,42 |
| | Węgry | 4,62 | 7,04 | 5,15 | 6,70 | 6,81 | 4,80 | 5,42 | 6,64 | 15,16 | 9,93 | 3,93 | -6,69 | -1,63 |
| | Francja | 1,66 | 3,08 | 3,25 | 4,30 | 3,78 | 2,72 | 3,36 | 3,55 | 4,64 | 7,12 | 3,39 | -3,08 | -0,21 |
| | Słowacja | 10,88 | 11,16 | 9,40 | 11,72 | 10,10 | 13,29 | 13,74 | 11,41 | 7,54 | 6,99 | 10,36 | 3,60 | -2,08 |
| | Rumunia | 0,88 | 2,19 | 1,95 | 2,92 | 2,85 | 2,99 | 3,95 | 5,05 | 4,39 | 3,42 | 5,12 | 1,22 | 2,45 |
| | Belgia | 6,34 | 1,35 | 5,94 | 6,00 | 5,61 | 4,20 | 4,04 | 4,26 | 1,93 | 3,22 | 3,91 | 0,24 | 0,04 |
| | Holandia | 1,13 | 2,25 | 1,80 | 1,93 | 2,48 | 1,79 | 1,98 | 1,77 | 2,65 | 2,68 | 2,12 | -1,05 | 0,61 |
| | Litwa | 5,31 | 7,40 | 3,83 | 3,37 | 3,67 | 3,20 | 2,52 | 2,37 | 2,02 | 1,60 | 1,54 | 0,24 | -1,95 |
| | Niemcy | 12,99 | 17,30 | 22,52 | 17,30 | 13,68 | 16,47 | 15,20 | 12,50 | 13,18 | 12,21 | 7,46 | -4,38 | -8,26 |
| | Włochy | 13,52 | 10,65 | 7,42 | 12,53 | 9,10 | 6,66 | 5,30 | 8,57 | 13,77 | 11,45 | 14,71 | 3,14 | 6,52 |
| | Czechy | 7,34 | 7,65 | 8,08 | 6,42 | 8,71 | 8,34 | 9,99 | 8,21 | 7,07 | 8,25 | 7,65 | -2,02 | 1,10 |
| | Austria | 6,49 | 4,44 | 4,21 | 5,46 | 5,92 | 6,73 | 7,06 | 6,69 | 7,11 | 7,55 | 6,43 | -3,04 | -0,32 |
| 3903 | Litwa | 4,25 | 5,45 | 5,90 | 3,72 | 6,17 | 6,95 | 6,74 | 6,64 | 6,91 | 7,28 | 7,28 | -2,19 | 0,46 |
| | Grecja | 0,42 | 0,43 | 2,03 | 2,43 | 2,01 | 2,85 | 1,74 | 3,20 | 3,32 | 4,87 | 2,90 | -2,25 | -0,90 |
| | Węgry | 0,54 | 1,56 | 1,19 | 1,01 | 0,97 | 1,20 | 1,94 | 3,08 | 3,33 | 3,26 | 2,42 | 0,35 | 2,11 |
| | Holandia | 2,55 | 3,45 | 0,19 | 0,21 | 1,56 | 1,72 | 0,63 | 1,46 | 2,83 | 2,87 | 0,71 | -2,50 | -0,72 |
| | Hiszpania | 0,03 | 0,08 | 0,10 | 0,65 | 1,39 | 0,78 | 0,38 | 0,99 | 2,04 | 2,72 | 3,42 | 0,35 | 2,15 |
| | Rumunia | 11,29 | 12,05 | 11,65 | 15,75 | 16,90 | 11,98 | 12,54 | 6,83 | 2,28 | 2,52 | 2,37 | 1,54 | -13,48 |
| | Niemcy | 14,24 | 17,35 | 19,28 | 23,02 | 25,05 | 26,39 | 27,43 | 19,63 | 18,19 | 23,75 | 34,94 | 9,80 | 10,29 |
| | Czechy | 7,13 | 9,47 | 12,04 | 11,31 | 11,74 | 11,61 | 15,64 | 12,23 | 14,70 | 15,77 | 12,83 | -2,47 | 0,92 |
| | Włochy | 13,55 | 20,38 | 19,91 | 17,17 | 14,69 | 21,94 | 21,95 | 14,60 | 12,68 | 15,19 | 14,15 | -4,70 | -7,66 |
| | Rumunia | 0,18 | 1,14 | 2,20 | 1,05 | 2,86 | 2,64 | 2,33 | 7,32 | 14,45 | 7,27 | 8,56 | -0,40 | 6,09 |
| 3904 | Węgry | 1,74 | 1,06 | 1,55 | 2,61 | 0,08 | 0,97 | 1,52 | 2,27 | 1,89 | 6,85 | 4,75 | -3,46 | 3,67 |
| | Szwecja | 2,87 | 2,54 | 2,98 | 4,42 | 3,34 | 3,44 | 2,30 | 2,94 | 2,03 | 2,73 | 2,03 | -1,52 | -1,36 |
| | Litwa | 0,32 | 0,87 | 2,46 | 3,84 | 4,56 | 5,98 | 4,87 | 3,87 | 3,25 | 1,26 | 2,08 | 0,87 | -4,64 |
| | Francja | 0,93 | 0,69 | 1,04 | 1,03 | 1,07 | 1,20 | 0,99 | 0,90 | 1,91 | 0,92 | 1,75 | 1,21 | 0,74 |
| | Słowacja | 0,10 | 0,19 | 0,16 | 0,15 | 0,24 | 0,34 | 0,19 | 0,46 | 0,66 | 0,58 | 0,70 | 0,39 | 0,47 |
| | Bułgaria | 0,45 | 0,01 | 0,02 | 0,01 | 0,15 | 0,00 | 0,01 | 0,50 | 0,70 | 0,58 | 0,19 | -0,13 | 0,19 |
| | Litwa | 4,90 | 4,47 | 3,81 | 4,30 | 5,89 | 6,29 | 7,29 | 8,28 | 13,42 | 16,94 | 10,08 | -7,85 | 4,20 |
| | Niemcy | 0,37 | 4,33 | 9,07 | 8,88 | 8,48 | 8,39 | 6,34 | 5,54 | 8,15 | 8,60 | 8,24 | -3,64 | -1,47 |
| | Czechy | 14,81 | 17,22 | 16,02 | 16,66 | 13,25 | 8,30 | 8,29 | 7,01 | 6,07 | 6,36 | 6,56 | 0,32 | -1,39 |
| | Węgry | 1,24 | 2,94 | 3,19 | 2,94 | 2,29 | 1,99 | 2,63 | 3,30 | 4,22 | 5,34 | 5,41 | 0,95 | 3,68 |
| | Szwecja | 0,93 | 3,14 | 1,26 | 1,95 | 0,73 | 1,35 | 1,25 | 1,18 | 4,55 | 3,89 | 3,25 | -0,09 | 2,48 |
| 3905 | Holandia | 0,28 | 0,20 | 0,24 | 0,05 | 0,02 | 0,05 | 0,06 | 1,76 | 2,91 | 3,36 | 4,67 | 1,32 | 4,64 |
| | Rumunia | 7,06 | 4,49 | 3,85 | 3,23 | 3,85 | 5,38 | 4,85 | 3,03 | 4,03 | 2,68 | 1,64 | -0,71 | -3,22 |
| | Włochy | 1,00 | 0,97 | 1,83 | 1,22 | 1,25 | 0,94 | 1,00 | 0,91 | 1,63 | 2,49 | 1,61 | -0,93 | 0,53 |
| | Słowacja | 1,73 | 2,13 | 2,72 | 2,31 | 3,02 | 2,07 | 1,77 | 1,11 | 1,08 | 1,94 | 5,75 | 3,98 | 3,32 |
| | Słowenia | | 0,37 | 1,27 | 0,77 | 0,90 | 0,54 | 0,65 | 0,86 | 1,15 | 1,72 | 0,71 | -0,51 | 0,17 |
| | Czechy | 20,22 | 19,56 | 9,14 | 10,73 | 9,81 | 39,61 | 27,49 | 36,19 | 23,34 | 19,90 | 24,86 | 4,96 | -14,91 |
| | Niemcy | 2,98 | 4,40 | 19,73 | 12,81 | 10,58 | 9,71 | 9,51 | 10,02 | 12,79 | 13,89 | 10,30 | -3,82 | -1,23 |
| 3906 | Słowacja | 1,86 | 19,75 | 5,84 | 2,10 | 1,70 | 1,61 | 6,26 | 5,44 | 9,90 | 9,03 | 7,96 | 0,68 | 6,90 |
| | Rumunia | 2,79 | 1,65 | 2,57 | 1,89 | 3,86 | 0,98 | 3,63 | 3,42 | 4,83 | 6,24 | 7,05 | 2,23 | 6,00 |
| | Włochy | 1,64 | 1,46 | 2,87 | 3,20 | 5,08 | 2,21 | 1,21 | 1,99 | 3,83 | 3,74 | 2,95 | -2,48 | 1,10 |

Export Intelligence

| | | | | | | | | | | | | | | |
|-----------|-----------|-------|-------|-------|-------|-------|-------|-------|-------|-------|-------|--------|--------|-------|
| 3907 | Austria | 0,37 | 0,46 | 0,07 | 0,07 | 0,08 | 0,10 | 0,30 | 0,36 | 1,77 | 3,45 | 1,56 | -2,56 | 1,53 |
| | Belgia | 0,45 | 0,60 | 0,22 | 5,61 | 6,33 | 2,98 | 2,24 | 0,49 | 2,88 | 3,45 | 5,07 | 2,07 | 1,59 |
| | Węgry | 7,82 | 0,62 | 0,91 | 0,99 | 0,66 | 0,68 | 1,35 | 1,54 | 1,72 | 2,49 | 1,81 | -1,02 | 1,11 |
| | Francja | 2,33 | 1,86 | 3,23 | 4,49 | 2,94 | 1,00 | 1,23 | 1,26 | 2,14 | 1,40 | 1,40 | 0,33 | 0,22 |
| | Bułgaria | 1,14 | 1,11 | 1,85 | 1,57 | 1,74 | 0,76 | 0,58 | 0,94 | 1,02 | 1,39 | 1,22 | -0,18 | 0,55 |
| | Niemcy | 33,84 | 37,62 | 35,03 | 35,35 | 35,76 | 36,60 | 36,62 | 30,32 | 26,65 | 29,33 | 34,19 | 5,48 | -2,59 |
| | Włochy | 7,62 | 6,09 | 8,46 | 8,04 | 7,28 | 5,74 | 6,83 | 7,84 | 9,22 | 9,60 | 7,14 | -4,12 | 0,83 |
| | Czechy | 6,62 | 6,89 | 7,37 | 8,15 | 8,36 | 8,18 | 7,88 | 6,41 | 7,70 | 8,50 | 8,16 | -0,61 | 0,16 |
| | Francja | 3,97 | 4,41 | 5,02 | 4,42 | 4,72 | 4,86 | 4,36 | 4,70 | 4,83 | 4,45 | 3,58 | -0,32 | -0,92 |
| | Austria | 4,59 | 2,76 | 3,23 | 3,52 | 3,09 | 3,28 | 2,79 | 2,56 | 2,97 | 3,93 | 2,70 | -1,29 | -0,62 |
| | Węgry | 4,08 | 3,97 | 5,64 | 4,27 | 3,10 | 1,93 | 1,91 | 4,26 | 4,04 | 3,01 | 3,16 | -0,08 | 1,00 |
| | Litwa | 2,65 | 1,87 | 1,18 | 1,48 | 1,72 | 2,06 | 1,99 | 2,41 | 3,36 | 2,95 | 2,03 | -0,99 | -0,04 |
| | Belgia | 2,06 | 2,19 | 1,76 | 1,34 | 1,45 | 2,17 | 1,97 | 2,73 | 2,94 | 2,94 | 2,99 | 0,16 | 1,40 |
| | Holandia | 4,81 | 5,25 | 4,38 | 3,78 | 2,71 | 2,62 | 2,69 | 2,91 | 2,58 | 2,82 | 2,66 | -0,54 | 0,00 |
| | Hiszpania | 1,15 | 1,58 | 1,74 | 1,66 | 2,22 | 2,32 | 2,36 | 2,26 | 2,20 | 2,49 | 2,78 | 0,46 | 0,33 |
| | Niemcy | 50,21 | 51,14 | 52,49 | 55,52 | 40,67 | 39,08 | 38,84 | 31,62 | 31,92 | 34,11 | 31,22 | -2,07 | -5,07 |
| | Włochy | 6,74 | 6,03 | 6,36 | 7,33 | 11,32 | 8,62 | 7,90 | 10,29 | 11,48 | 11,84 | 14,64 | 1,62 | 5,45 |
| | Francja | 10,96 | 8,84 | 8,98 | 8,47 | 10,86 | 9,00 | 8,62 | 8,96 | 8,11 | 9,02 | 8,35 | 0,88 | -0,27 |
| | Belgia | 5,23 | 5,69 | 5,58 | 4,79 | 6,41 | 11,40 | 10,04 | 8,79 | 9,26 | 8,76 | 4,08 | -6,93 | -9,62 |
| Łotwa | 0,02 | 0,02 | 0,01 | 0,01 | 0,11 | 3,63 | 3,31 | 3,17 | 2,89 | 4,28 | 2,91 | -2,26 | -0,51 | |
| Hiszpania | 2,55 | 2,35 | 2,56 | 2,54 | 4,27 | 3,56 | 3,24 | 3,59 | 4,06 | 3,73 | 3,93 | -0,20 | 0,51 | |
| Słowacja | 3,85 | 2,28 | 0,56 | 0,78 | 0,72 | 0,95 | 1,99 | 2,41 | 2,49 | 3,27 | 3,17 | 0,05 | 2,39 | |
| Rumunia | 0,54 | 0,61 | 0,58 | 0,66 | 1,24 | 1,08 | 1,23 | 2,66 | 2,89 | 3,26 | 3,98 | 1,33 | 2,86 | |
| Czechy | 3,39 | 5,69 | 5,40 | 5,28 | 3,73 | 2,66 | 2,26 | 2,02 | 2,16 | 2,65 | 4,25 | 1,93 | 1,65 | |
| Finlandia | 0,44 | 0,14 | 0,18 | 0,16 | 0,27 | 2,82 | 2,50 | 3,09 | 2,52 | 1,98 | 2,92 | 1,59 | 0,57 | |
| Niemcy | 47,14 | 46,15 | 50,55 | 47,13 | 50,45 | 51,77 | 50,83 | 51,33 | 44,79 | 40,68 | 32,07 | -10,95 | -17,25 | |
| Litwa | 5,26 | 5,93 | 5,64 | 5,63 | 5,54 | 5,46 | 5,80 | 6,57 | 6,34 | 9,14 | 10,01 | 0,51 | 4,51 | |
| Czechy | 8,90 | 10,07 | 8,50 | 8,07 | 7,95 | 7,33 | 6,95 | 7,03 | 7,74 | 7,11 | 7,70 | 0,27 | 0,29 | |
| Słowacja | 1,10 | 1,21 | 1,29 | 1,94 | 2,31 | 2,12 | 1,82 | 2,13 | 2,90 | 3,60 | 5,13 | 2,35 | 3,09 | |
| Węgry | 1,11 | 1,39 | 1,84 | 2,36 | 2,54 | 2,65 | 1,97 | 2,48 | 2,90 | 2,56 | 2,09 | -0,27 | -0,47 | |
| Włochy | 0,53 | 0,43 | 0,35 | 0,57 | 0,79 | 1,21 | 1,57 | 1,73 | 2,51 | 1,88 | 3,93 | 2,21 | 2,98 | |
| Austria | 8,23 | 4,22 | 0,27 | 0,39 | 1,72 | 1,51 | 1,11 | 1,09 | 1,50 | 1,72 | 0,28 | -1,99 | -1,59 | |
| Rumunia | 0,75 | 2,14 | 2,28 | 1,81 | 0,91 | 1,13 | 1,27 | 1,53 | 1,60 | 1,31 | 1,49 | 0,41 | 0,34 | |
| Francja | 0,85 | 0,65 | 0,84 | 1,28 | 0,82 | 1,05 | 0,84 | 0,75 | 0,96 | 0,96 | 2,29 | 1,07 | 1,19 | |
| Łotwa | 1,40 | 2,42 | 2,66 | 3,09 | 1,56 | 1,51 | 1,53 | 0,95 | 0,57 | 0,86 | 0,94 | -0,46 | -0,90 | |
| Niemcy | 24,50 | 24,57 | 25,95 | 21,47 | 13,77 | 15,02 | 25,59 | 28,55 | 28,93 | 27,16 | 26,17 | -8,16 | 12,15 | |
| Belgia | 3,34 | 3,17 | 8,55 | 12,13 | 11,62 | 10,52 | 11,14 | 9,99 | 8,40 | 7,22 | 11,49 | 2,81 | 1,06 | |
| Austria | 12,60 | 12,67 | 10,50 | 6,88 | 8,63 | 6,07 | 6,64 | 5,57 | 4,05 | 5,50 | 10,81 | 5,29 | 4,50 | |
| Łotwa | 0,38 | 0,46 | 1,10 | 1,70 | 1,53 | 1,53 | 1,38 | 1,37 | 4,19 | 3,85 | 2,06 | -3,41 | 0,33 | |
| Czechy | 2,19 | 3,06 | 2,14 | 1,16 | 1,46 | 1,80 | 1,97 | 1,89 | 2,72 | 2,79 | 1,77 | -1,17 | -0,04 | |
| Holandia | 0,85 | 1,14 | 0,14 | 0,42 | 0,32 | 0,62 | 0,35 | 0,26 | 3,86 | 2,67 | 3,82 | 2,13 | 3,65 | |
| Francja | 3,80 | 6,41 | 4,01 | 4,63 | 4,39 | 8,89 | 5,77 | 3,64 | 3,79 | 2,48 | 2,34 | -0,73 | -6,05 | |
| Hiszpania | 2,80 | 4,14 | 2,14 | 4,01 | 14,58 | 13,35 | 6,78 | 9,29 | 3,80 | 2,13 | 3,29 | 0,75 | -11,54 | |

Export Intelligence

| | | | | | | | | | | | | | | |
|-----------|-----------|---------|-------|-------|-------|-------|-------|-------|-------|-------|-------|-------|--------|-------|
| 3912 | Grecja | 0,01 | 0,01 | 0,05 | 0,17 | 0,26 | 0,42 | 0,43 | 0,42 | 0,23 | 1,63 | 0,69 | -1,74 | 0,44 |
| | Włochy | 1,30 | 3,03 | 1,12 | 1,45 | 3,09 | 2,48 | 2,60 | 3,04 | 2,08 | 1,53 | 1,72 | 0,06 | -0,61 |
| | Włochy | 1,13 | 5,62 | 5,36 | 6,35 | 5,91 | 4,73 | 5,41 | 3,88 | 1,15 | 4,97 | 1,60 | -0,86 | -4,48 |
| | Niemcy | 12,30 | 8,03 | 1,99 | 3,14 | 2,45 | 9,84 | 6,17 | 7,93 | 4,41 | 4,28 | 1,27 | -2,28 | -1,66 |
| | Austria | 4,93 | 0,43 | 1,49 | 1,39 | 1,60 | 0,89 | 0,76 | 0,76 | 2,07 | 3,67 | 0,00 | -4,62 | -0,25 |
| | Bułgaria | 0,70 | 1,45 | 3,26 | 2,98 | 1,88 | 2,83 | 2,69 | 2,13 | 2,31 | 2,57 | 3,10 | 1,56 | 0,48 |
| | Rumunia | 3,51 | 2,67 | 3,07 | 3,18 | 3,30 | 2,88 | 3,03 | 1,45 | 0,91 | 2,11 | 5,88 | 4,23 | 2,02 |
| | Węgry | 0,83 | 0,68 | 1,36 | 1,18 | 0,57 | 0,93 | 1,39 | 1,19 | 1,29 | 1,90 | 4,80 | 4,41 | 3,05 |
| | Litwa | 3,62 | 4,96 | 6,17 | 4,10 | 3,89 | 2,28 | 2,50 | 2,95 | 1,03 | 1,58 | 2,65 | -0,26 | 0,95 |
| | Dania | 1,01 | 2,37 | 0,41 | 2,75 | 3,30 | 2,50 | 1,86 | 1,91 | 1,14 | 1,45 | 4,24 | 2,49 | 0,87 |
| | Czechy | 2,05 | 0,66 | 1,75 | 2,40 | 2,28 | 2,99 | 2,34 | 1,12 | 0,64 | 1,36 | 6,07 | 5,08 | 4,45 |
| | Belgia | 0,84 | 0,86 | 1,04 | 0,52 | 0,72 | 0,89 | 2,26 | 2,86 | 0,62 | 0,94 | 0,36 | -0,21 | -0,16 |
| | 3913 | Austria | 1,01 | 1,38 | 0,47 | 0,38 | 0,12 | 0,17 | 0,25 | 0,48 | 2,89 | 5,92 | 9,68 | |
| Niemcy | | 7,03 | 0,77 | 0,46 | 0,84 | 3,39 | 7,71 | 9,40 | 6,13 | 5,36 | 5,46 | 12,48 | 9,38 | 1,66 |
| Holandia | | 0,60 | 0,63 | 4,16 | 2,76 | 0,69 | 9,87 | 9,46 | 0,43 | 2,89 | 4,67 | 0,32 | -4,68 | -0,70 |
| Litwa | | 2,29 | 5,83 | 3,03 | 0,68 | 0,53 | 0,80 | 1,77 | 1,21 | 3,05 | 3,08 | 2,73 | -0,03 | 2,22 |
| Hiszpania | | 0,06 | | | | | 9,38 | 4,79 | 7,00 | 8,37 | 3,06 | 2,84 | -1,68 | -4,87 |
| Czechy | | 9,46 | 6,01 | 2,74 | 4,07 | 1,92 | 1,78 | 8,07 | 1,25 | 1,27 | 2,61 | 1,95 | -2,12 | 0,95 |
| Węgry | | 1,66 | 2,37 | 0,49 | 4,01 | 2,78 | 0,64 | 2,06 | 2,88 | 2,40 | 2,54 | 2,33 | -0,46 | 1,21 |
| Słowacja | | 6,79 | 1,33 | 1,50 | 1,49 | 0,67 | 0,37 | 0,16 | 0,53 | 0,28 | 1,60 | 0,47 | | |
| Łotwa | | 1,64 | 0,92 | 1,93 | 0,59 | 0,77 | 0,30 | 0,26 | 0,44 | 0,83 | 1,38 | 1,77 | -0,21 | 1,32 |
| Włochy | | 10,38 | 9,05 | 2,10 | 1,69 | 1,25 | 1,38 | 1,60 | 1,02 | 1,17 | 1,02 | 1,31 | -0,60 | 0,42 |
| 3915 | Niemcy | 31,47 | 29,98 | 29,85 | 26,79 | 23,20 | 22,14 | 25,59 | 32,50 | 36,01 | 32,49 | 22,78 | -12,81 | 2,88 |
| | Francja | 0,22 | 0,41 | 2,70 | 1,64 | 2,74 | 5,43 | 5,08 | 7,63 | 5,95 | 12,76 | 23,41 | 8,53 | 18,38 |
| | Włochy | 3,60 | 2,80 | 4,88 | 6,67 | 8,78 | 11,42 | 10,43 | 10,77 | 11,58 | 9,87 | 10,01 | 1,51 | -1,38 |
| | Austria | 3,13 | 4,15 | 4,08 | 1,11 | 0,74 | 0,97 | 0,50 | 0,13 | 0,80 | 5,47 | 1,87 | -4,41 | 0,97 |
| | Belgia | 2,35 | 4,23 | 3,06 | 2,45 | 4,71 | 4,25 | 3,43 | 2,18 | 2,18 | 5,43 | 3,80 | 0,22 | 0,12 |
| | Czechy | 3,01 | 1,92 | 4,43 | 5,05 | 4,08 | 7,60 | 7,07 | 4,39 | 4,57 | 4,86 | 5,04 | -0,32 | -2,09 |
| | Litwa | 0,28 | 1,00 | 2,12 | 1,22 | 1,16 | 0,93 | 2,29 | 1,33 | 3,93 | 4,80 | 5,28 | 0,46 | 4,40 |
| | Węgry | 0,01 | 0,41 | 1,07 | 0,50 | 0,14 | 2,41 | 3,19 | 4,40 | 4,43 | 4,32 | 2,29 | -0,89 | 1,74 |
| | Łotwa | 0,21 | 0,15 | 0,64 | 0,48 | 0,10 | 0,05 | 2,10 | 2,02 | 3,37 | 3,75 | 2,00 | | |
| | Holandia | 2,10 | 2,49 | 1,45 | 2,08 | 2,42 | 2,85 | 2,08 | 1,37 | 3,52 | 3,49 | 4,28 | 0,63 | 0,66 |
| 3916 | Niemcy | 15,94 | 21,51 | 27,63 | 26,11 | 25,52 | 26,90 | 24,96 | 29,06 | 28,84 | 28,95 | 25,07 | -6,10 | -2,61 |
| | Rumunia | 6,85 | 8,47 | 11,36 | 12,41 | 11,85 | 10,82 | 11,11 | 11,38 | 11,28 | 10,48 | 10,09 | -0,11 | -1,06 |
| | Francja | 3,43 | 2,25 | 2,38 | 2,58 | 2,15 | 2,12 | 2,10 | 2,11 | 4,30 | 5,70 | 4,69 | -2,06 | 2,77 |
| | Włochy | 0,06 | 0,37 | 0,41 | 0,67 | 0,89 | 2,11 | 3,09 | 2,08 | 2,91 | 3,60 | 4,87 | 1,61 | 3,64 |
| | Litwa | 4,31 | 4,67 | 3,87 | 5,13 | 3,52 | 3,32 | 3,17 | 3,19 | 2,92 | 3,30 | 3,33 | -0,54 | -0,21 |
| | Czechy | 8,52 | 8,48 | 6,91 | 5,81 | 10,40 | 9,08 | 7,61 | 6,33 | 5,86 | 3,26 | 3,57 | -0,04 | -5,59 |
| | Bułgaria | 1,57 | 1,76 | 2,06 | 2,62 | 2,50 | 2,30 | 2,42 | 2,28 | 2,35 | 2,71 | 2,72 | -0,57 | 0,26 |
| | Węgry | 2,36 | 1,39 | 1,56 | 1,40 | 1,15 | 1,20 | 1,52 | 1,66 | 1,69 | 2,58 | 2,60 | 0,10 | 1,43 |
| | Hiszpania | 0,45 | 0,48 | 0,32 | 1,00 | 1,11 | 1,30 | 1,48 | 1,47 | 1,77 | 2,29 | 3,19 | 0,71 | 1,89 |

Export Intelligence

| | | | | | | | | | | | | | | |
|------|-----------|-------|-------|-------|-------|-------|-------|-------|-------|-------|-------|-------|-------|-------|
| 3919 | Słowacja | 2,53 | 2,64 | 2,77 | 3,48 | 3,54 | 2,93 | 2,37 | 1,57 | 1,45 | 1,76 | 1,65 | -0,30 | -1,55 |
| | Niemcy | 25,74 | 24,17 | 20,32 | 19,31 | 20,74 | 23,91 | 22,98 | 22,01 | 21,95 | 25,24 | 25,17 | -0,14 | 0,37 |
| | Francja | 3,87 | 4,86 | 5,64 | 5,68 | 5,64 | 5,92 | 5,87 | 6,76 | 6,59 | 7,27 | 7,55 | 0,00 | 1,64 |
| | Włochy | 1,51 | 3,07 | 3,90 | 3,83 | 4,31 | 4,44 | 4,39 | 4,40 | 4,57 | 5,37 | 4,50 | -2,07 | -0,42 |
| | Czechy | 6,19 | 4,13 | 5,65 | 5,89 | 3,51 | 3,03 | 4,67 | 4,29 | 4,06 | 4,57 | 5,01 | 0,16 | 1,90 |
| | Hiszpania | 1,15 | 1,76 | 2,38 | 2,58 | 2,66 | 3,08 | 3,12 | 3,03 | 3,09 | 3,85 | 3,24 | -1,72 | -0,29 |
| | Holandia | 2,98 | 3,18 | 2,97 | 2,40 | 2,98 | 3,44 | 3,38 | 2,93 | 2,11 | 2,87 | 2,13 | -0,50 | -1,22 |
| | Węgry | 3,18 | 2,12 | 2,39 | 2,00 | 2,18 | 1,75 | 2,65 | 2,72 | 2,30 | 2,54 | 2,10 | -0,63 | 0,31 |
| | Rumunia | 1,69 | 1,30 | 1,53 | 1,41 | 1,45 | 1,52 | 2,51 | 2,50 | 2,36 | 2,51 | 2,43 | -0,39 | 0,82 |
| | Litwa | 3,00 | 3,02 | 2,68 | 1,82 | 1,62 | 1,65 | 1,93 | 1,75 | 1,37 | 1,98 | 1,69 | -0,56 | -0,10 |
| | Słowacja | 3,11 | 1,17 | 3,08 | 1,97 | 1,15 | 1,20 | 2,58 | 2,17 | 1,79 | 1,83 | 1,84 | -0,02 | 0,64 |
| 3920 | Niemcy | 23,76 | 24,15 | 24,80 | 24,37 | 26,84 | 29,15 | 27,68 | 26,70 | 26,75 | 27,27 | 26,90 | -0,62 | -1,10 |
| | Holandia | 3,69 | 3,72 | 3,77 | 3,99 | 4,10 | 4,28 | 4,82 | 5,25 | 5,72 | 6,40 | 5,90 | -0,92 | 1,68 |
| | Czechy | 5,15 | 6,52 | 7,21 | 7,51 | 5,43 | 5,10 | 4,93 | 5,08 | 5,96 | 6,23 | 6,03 | 0,18 | 0,85 |
| | Francja | 4,47 | 5,45 | 5,88 | 5,67 | 5,87 | 5,67 | 6,44 | 6,74 | 6,61 | 5,42 | 5,68 | 0,03 | -0,26 |
| | Włochy | 2,86 | 3,32 | 3,72 | 3,61 | 4,15 | 4,15 | 4,13 | 4,54 | 3,67 | 4,57 | 2,83 | -1,63 | -1,38 |
| | Litwa | 3,21 | 3,52 | 3,08 | 2,58 | 2,72 | 2,61 | 2,72 | 2,91 | 3,44 | 3,70 | 3,65 | -0,42 | 0,74 |
| | Belgia | 3,10 | 2,85 | 2,77 | 2,96 | 3,00 | 3,14 | 3,28 | 3,20 | 2,93 | 3,38 | 3,23 | -0,29 | 0,32 |
| | Węgry | 5,05 | 3,83 | 2,92 | 2,88 | 3,67 | 2,78 | 2,58 | 2,71 | 2,84 | 3,20 | 2,49 | -0,69 | -0,31 |
| | Rumunia | 1,79 | 2,15 | 2,09 | 2,26 | 2,45 | 2,53 | 2,67 | 2,68 | 3,02 | 2,99 | 2,64 | -0,41 | 0,29 |
| | Słowacja | 3,70 | 4,59 | 4,15 | 4,61 | 2,56 | 2,17 | 1,98 | 1,91 | 2,22 | 2,42 | 2,52 | 0,15 | 0,31 |
| 3921 | Niemcy | 31,39 | 30,83 | 31,48 | 32,12 | 33,70 | 34,18 | 31,21 | 29,58 | 30,53 | 29,19 | 27,12 | -2,18 | -5,75 |
| | Czechy | 8,25 | 8,84 | 10,17 | 8,88 | 8,20 | 8,54 | 7,42 | 6,62 | 6,60 | 7,01 | 7,82 | 0,36 | -0,65 |
| | Francja | 3,30 | 2,54 | 2,59 | 2,69 | 2,63 | 3,32 | 3,74 | 3,91 | 4,61 | 5,05 | 6,43 | 1,76 | 3,04 |
| | Holandia | 1,74 | 2,45 | 2,88 | 3,29 | 3,38 | 3,20 | 3,04 | 3,30 | 3,50 | 4,71 | 3,73 | -0,74 | 0,50 |
| | Słowacja | 3,71 | 3,26 | 3,25 | 3,24 | 3,76 | 3,95 | 3,97 | 3,32 | 3,20 | 3,80 | 4,32 | 0,46 | 0,45 |
| | Włochy | 1,90 | 1,45 | 1,57 | 2,25 | 2,85 | 2,87 | 2,63 | 2,88 | 3,03 | 3,73 | 3,78 | -0,26 | 0,82 |
| | Dania | 3,50 | 3,60 | 3,44 | 3,68 | 3,58 | 3,33 | 2,77 | 2,93 | 2,82 | 2,97 | 2,71 | -0,38 | -0,58 |
| | Litwa | 3,82 | 4,07 | 4,43 | 4,00 | 3,23 | 3,06 | 2,97 | 2,88 | 2,78 | 2,84 | 1,83 | -1,49 | -1,42 |
| | Węgry | 1,55 | 1,91 | 2,68 | 2,37 | 2,62 | 2,74 | 2,81 | 2,71 | 2,34 | 2,70 | 3,08 | 0,57 | 0,23 |
| | Hiszpania | 0,68 | 1,00 | 1,14 | 1,11 | 1,32 | 1,38 | 1,28 | 2,75 | 3,00 | 2,57 | 3,03 | 0,45 | 0,98 |
| 3923 | Niemcy | 27,50 | 27,87 | 28,18 | 27,39 | 26,92 | 27,39 | 26,20 | 26,25 | 25,95 | 26,70 | 25,59 | -0,86 | -1,76 |
| | Francja | 6,16 | 6,30 | 7,38 | 8,05 | 8,90 | 9,15 | 9,25 | 9,81 | 9,72 | 10,05 | 9,95 | -0,16 | 0,89 |
| | Holandia | 5,10 | 5,24 | 5,79 | 6,47 | 6,17 | 6,39 | 6,64 | 6,70 | 6,27 | 6,60 | 6,79 | -0,27 | 1,33 |
| | Czechy | 7,13 | 6,73 | 6,31 | 6,78 | 7,50 | 6,29 | 6,14 | 6,08 | 6,51 | 6,53 | 6,58 | -0,16 | 0,35 |
| | Belgia | 5,58 | 5,43 | 4,20 | 4,63 | 4,23 | 3,86 | 2,82 | 2,91 | 3,19 | 3,38 | 3,08 | -0,10 | -1,05 |
| | Węgry | 2,49 | 2,69 | 3,02 | 2,85 | 2,77 | 2,83 | 3,30 | 3,23 | 3,22 | 3,01 | 3,36 | 0,13 | 0,46 |
| | Austria | 2,05 | 1,81 | 1,76 | 1,34 | 1,42 | 1,85 | 2,02 | 2,44 | 2,62 | 2,88 | 2,16 | -0,61 | 0,25 |
| | Włochy | 2,63 | 2,29 | 2,51 | 2,61 | 2,49 | 3,12 | 3,39 | 2,84 | 2,94 | 2,69 | 2,88 | 0,02 | -0,38 |
| | Hiszpania | 1,31 | 1,29 | 1,40 | 1,48 | 1,65 | 1,79 | 2,15 | 2,20 | 2,20 | 2,49 | 3,17 | 0,59 | 1,32 |
| | Słowacja | 2,41 | 3,18 | 2,61 | 2,17 | 2,31 | 2,25 | 2,13 | 2,18 | 2,12 | 2,31 | 2,29 | -0,02 | -0,02 |
| 3926 | Niemcy | 38,63 | 38,09 | 37,57 | 36,16 | 34,47 | 35,48 | 33,29 | 31,52 | 33,27 | 31,81 | 33,23 | 1,13 | -0,65 |
| | Czechy | 5,34 | 6,22 | 7,16 | 8,17 | 8,81 | 8,07 | 8,11 | 8,54 | 8,34 | 10,70 | 12,13 | 0,88 | 4,04 |

Export Intelligence

| | | | | | | | | | | | | | | |
|------|-----------|-------|-------|-------|-------|-------|-------|-------|-------|-------|-------|-------|--------|--------|
| | Francja | 6,07 | 5,57 | 5,97 | 5,74 | 6,38 | 6,13 | 6,28 | 6,17 | 7,25 | 6,92 | 7,29 | 0,27 | 0,10 |
| | Słowacja | 5,04 | 5,22 | 5,19 | 5,33 | 4,26 | 4,31 | 5,30 | 4,97 | 4,45 | 5,73 | 6,53 | 0,66 | 2,07 |
| | Holandia | 2,56 | 2,64 | 3,10 | 3,50 | 4,06 | 3,96 | 4,30 | 4,54 | 4,25 | 4,04 | 3,60 | -0,33 | -0,22 |
| | Włochy | 3,43 | 3,66 | 4,18 | 3,90 | 3,36 | 3,60 | 3,39 | 3,36 | 3,90 | 3,50 | 3,08 | -0,65 | -1,53 |
| | Węgry | 2,08 | 2,86 | 3,11 | 3,01 | 2,73 | 2,63 | 2,91 | 3,00 | 3,18 | 3,33 | 3,21 | -0,30 | 0,73 |
| | Dania | 4,10 | 3,74 | 3,01 | 3,54 | 3,80 | 3,75 | 3,46 | 3,37 | 3,03 | 3,31 | 1,53 | -1,11 | -2,33 |
| | Szwecja | 2,05 | 2,13 | 2,05 | 2,31 | 3,36 | 3,54 | 3,19 | 3,19 | 3,01 | 3,15 | 2,91 | -0,04 | -0,62 |
| | Austria | 1,15 | 1,13 | 1,40 | 1,30 | 1,56 | 1,57 | 2,04 | 1,95 | 2,32 | 2,09 | 2,93 | 0,99 | 1,49 |
| | Rumunia | 43,59 | 37,50 | 54,74 | 42,62 | 51,91 | 39,42 | 55,18 | 39,69 | 23,18 | 28,27 | 22,81 | -19,09 | -13,55 |
| | Hiszpania | 6,14 | 0,00 | 0,01 | 1,02 | | 0,00 | 0,00 | 18,78 | 1,12 | 21,71 | 0,01 | | |
| | Czechy | 0,21 | 2,61 | 5,10 | 7,40 | 1,69 | 3,42 | 4,29 | 3,69 | 5,68 | 10,20 | 4,13 | -10,19 | 3,06 |
| | Włochy | 4,88 | 3,97 | 0,31 | 3,51 | 14,11 | 16,24 | 7,51 | 3,66 | 1,99 | 5,74 | 0,05 | -3,85 | -12,37 |
| | Węgry | 2,20 | 1,95 | 3,66 | 2,50 | 5,78 | 3,90 | 3,53 | 2,84 | 3,26 | 4,11 | 0,05 | -5,70 | -8,20 |
| 4001 | Francja | 0,41 | 3,34 | 0,01 | | 3,53 | 0,41 | 0,66 | 2,34 | 2,63 | 3,76 | 0,16 | | |
| | Niemcy | 9,26 | 0,00 | 0,88 | 3,16 | 4,54 | 13,24 | 5,11 | 0,17 | 4,02 | 3,53 | 10,36 | 8,72 | 3,57 |
| | Austria | 0,01 | 0,13 | 0,15 | 0,99 | 0,40 | 0,25 | 0,00 | 0,34 | 0,70 | 1,39 | 4,61 | 2,60 | 3,52 |
| | Słowacja | 0,17 | 2,89 | 5,22 | 3,61 | 1,55 | 1,67 | 0,63 | 1,30 | 1,25 | 1,21 | 2,56 | 2,01 | -1,65 |
| | Holandia | 0,00 | 0,00 | | 0,49 | | 0,23 | | | 1,02 | 1,08 | 1,37 | | |
| | Niemcy | 17,20 | 18,87 | 20,48 | 18,10 | 16,16 | 14,40 | 12,91 | 13,19 | 12,75 | 9,25 | 8,24 | -0,52 | -5,87 |
| | Czechy | 4,26 | 3,03 | 4,27 | 3,77 | 4,83 | 4,91 | 3,55 | 4,20 | 5,09 | 5,95 | 7,82 | 0,77 | 2,20 |
| | Francja | 4,98 | 5,20 | 4,35 | 4,24 | 4,73 | 6,04 | 7,00 | 5,07 | 4,83 | 4,98 | 6,19 | 1,40 | -0,75 |
| | Hiszpania | 0,49 | 1,30 | 1,52 | 1,19 | 1,49 | 1,78 | 1,25 | 0,95 | 1,93 | 4,75 | 5,51 | 0,98 | 3,23 |
| | Włochy | 2,96 | 3,27 | 4,53 | 3,26 | 3,98 | 3,66 | 2,96 | 3,11 | 4,00 | 3,41 | 3,59 | -0,34 | 0,23 |
| | Węgry | 0,58 | 1,01 | 1,64 | 1,50 | 2,09 | 3,34 | 3,70 | 2,46 | 2,33 | 3,23 | 3,46 | 0,58 | 0,03 |
| | Belgia | 0,62 | 0,66 | 0,82 | 0,61 | 0,78 | 0,74 | 0,97 | 1,79 | 2,62 | 3,15 | 4,49 | 0,98 | 3,30 |
| | Słowenia | 3,72 | 3,69 | 3,69 | 3,04 | 3,09 | 2,34 | 2,70 | 2,51 | 2,68 | 2,37 | 1,97 | -0,24 | -0,15 |
| | Rumunia | 4,48 | 2,91 | 2,71 | 2,03 | 1,86 | 1,73 | 1,45 | 1,01 | 1,63 | 1,83 | 1,40 | -0,76 | -0,27 |
| | Austria | 1,10 | 1,02 | 1,49 | 1,60 | 1,90 | 2,20 | 2,18 | 2,19 | 2,09 | 1,69 | 1,79 | 0,30 | -0,82 |
| 4002 | Czechy | 3,69 | 7,53 | 38,11 | 10,16 | 16,76 | 28,35 | 11,45 | 5,30 | 4,26 | 6,66 | 3,58 | 1,73 | -22,66 |
| | Bułgaria | 0,12 | 5,19 | 1,73 | 0,22 | 0,91 | 0,55 | 0,37 | 0,71 | 1,91 | 3,74 | 0,69 | -5,48 | 0,54 |
| | Finlandia | | | | | 0,86 | 2,94 | 3,48 | 5,17 | 8,25 | 3,47 | 2,93 | | |
| | Litwa | 5,50 | 5,81 | 1,63 | 0,59 | 4,26 | 3,00 | 4,13 | 2,81 | 3,26 | 3,41 | 4,56 | 1,11 | 2,94 |
| | Łotwa | 25,43 | 32,78 | 29,26 | 14,98 | 1,66 | 3,42 | 3,64 | 3,23 | 5,05 | 2,31 | 1,33 | 0,09 | -3,00 |
| 4003 | Słowacja | | 0,05 | | 0,83 | 0,03 | 0,54 | 1,33 | 0,64 | 0,90 | 1,88 | 1,27 | 1,13 | 1,25 |
| | Węgry | | | | 0,27 | | | | 0,00 | 0,06 | 1,74 | 1,00 | | |
| | Niemcy | 14,47 | 1,53 | 0,04 | 0,09 | 8,52 | 9,49 | 14,68 | 7,54 | 2,65 | 1,67 | 1,69 | 1,29 | -3,81 |
| | Austria | 0,05 | 0,57 | 2,49 | | | | | | 0,29 | 1,27 | 0,69 | | |
| | Rumunia | 1,93 | 1,89 | | | 0,08 | 0,07 | 1,61 | 0,98 | 4,67 | 1,17 | 1,60 | | |
| 4004 | Niemcy | 25,37 | 25,76 | 32,60 | 29,08 | 32,22 | 26,75 | 26,46 | 32,04 | 27,03 | 23,27 | 23,19 | -3,45 | -5,46 |

Export Intelligence

| | | | | | | | | | | | | | | | |
|------|------------|-------|-------|-------|-------|-------|-------|-------|-------|-------|-------|-------|--------|--------|--|
| | Czechy | 18,07 | 26,77 | 16,84 | 14,64 | 19,18 | 25,09 | 18,23 | 10,62 | 11,88 | 13,34 | 16,26 | 3,69 | -12,98 | |
| | Węgry | 0,37 | 2,06 | 1,63 | 2,15 | 2,91 | 1,29 | 0,78 | 3,75 | 4,36 | 4,81 | 6,33 | 3,01 | 4,44 | |
| | Łotwa | 1,14 | 1,11 | 4,02 | 6,15 | 1,69 | 10,24 | 1,77 | 2,33 | 2,03 | 4,02 | 4,96 | 2,56 | 1,40 | |
| | Hiszpania | | | 0,14 | | | 0,18 | 1,73 | 0,29 | 0,00 | 3,97 | | | | |
| | Słowacja | 0,24 | 0,03 | 1,12 | 4,27 | 3,00 | 0,83 | 1,10 | 2,69 | 2,21 | 3,80 | 0,77 | -3,55 | -1,76 | |
| | Belgia | 0,04 | 0,30 | 0,11 | 0,00 | | 0,03 | 0,11 | 0,00 | | 1,88 | 7,87 | | | |
| | Rumunia | 0,16 | 0,30 | 0,44 | 0,58 | 1,52 | 0,67 | 0,48 | 0,82 | 0,10 | 1,81 | 2,62 | 1,60 | 1,38 | |
| | Holandia | 9,10 | 6,39 | 2,29 | 0,84 | 0,93 | 0,02 | 0,04 | 0,04 | 0,17 | 1,79 | 0,22 | -2,37 | 0,17 | |
| | Estonia | 0,68 | 1,09 | 0,42 | 1,76 | 2,37 | 2,15 | 2,97 | 1,64 | 1,77 | 1,57 | 3,42 | 0,55 | 2,46 | |
| 4005 | Niemcy | 15,78 | 16,95 | 18,47 | 24,91 | 29,06 | 26,39 | 23,83 | 19,55 | 25,01 | 22,43 | 21,34 | -4,87 | -3,18 | |
| | Rumunia | 14,12 | 13,52 | 7,91 | 5,15 | 5,92 | 10,06 | 12,63 | 13,17 | 13,52 | 13,51 | 17,76 | 4,84 | 6,74 | |
| | Węgry | 24,43 | 18,47 | 12,10 | 9,50 | 11,02 | 11,02 | 9,66 | 8,59 | 9,57 | 11,00 | 12,38 | 1,67 | 1,12 | |
| | Włochy | 3,52 | 5,71 | 7,81 | 7,98 | 5,73 | 4,80 | 5,16 | 4,52 | 4,66 | 6,58 | 11,62 | 4,12 | 4,12 | |
| | Francja | 14,22 | 13,13 | 19,83 | 18,13 | 11,28 | 10,39 | 8,47 | 7,97 | 5,32 | 6,45 | 3,97 | -0,49 | -6,44 | |
| | Hiszpania | 3,50 | 5,67 | 7,84 | 8,61 | 4,49 | 2,28 | 4,00 | 4,94 | 5,22 | 4,68 | 5,39 | -0,78 | 3,08 | |
| | Luksemburg | 0,39 | 0,86 | 1,06 | 3,77 | 5,98 | 3,61 | 1,71 | 0,91 | 0,57 | 4,42 | 3,05 | -0,62 | -1,98 | |
| | Austria | 0,31 | 0,26 | 0,13 | 0,07 | 0,03 | 0,05 | 1,17 | 1,30 | 2,44 | 3,01 | 1,88 | -1,44 | 1,81 | |
| | Czechy | 0,13 | 0,15 | 0,28 | 0,26 | 1,58 | 2,41 | 1,43 | 1,25 | 2,17 | 2,61 | 1,77 | -0,37 | 1,03 | |
| | Portugalia | | | | 0,00 | 0,90 | 1,87 | 1,51 | 1,37 | 1,20 | 1,39 | 0,95 | -0,22 | -0,96 | |
| 4006 | Holandia | 3,95 | 0,65 | 2,51 | 23,47 | 30,59 | 36,92 | 29,58 | 31,01 | 34,98 | 29,27 | 25,73 | -4,70 | -9,44 | |
| | Belgia | 7,65 | 13,78 | 49,47 | 35,15 | 24,07 | 24,64 | 24,17 | 23,74 | 20,08 | 19,92 | 29,06 | 9,01 | 3,78 | |
| | Dania | 8,73 | 6,85 | 1,31 | 5,43 | 14,32 | 13,31 | 13,26 | 12,45 | 12,47 | 12,86 | 9,04 | -3,35 | -6,51 | |
| | Niemcy | 43,06 | 32,79 | 7,27 | 16,41 | 5,31 | 4,40 | 5,09 | 3,20 | 6,81 | 6,09 | 8,49 | 4,22 | 3,70 | |
| | Szwecja | 0,39 | 0,85 | 0,98 | 1,12 | 0,90 | 0,98 | 1,33 | 1,22 | 1,69 | 6,00 | 1,10 | -18,62 | 0,94 | |
| | Łotwa | 0,02 | 0,10 | 0,10 | 1,07 | 1,24 | 1,14 | 1,21 | 1,26 | 1,74 | 2,16 | 1,20 | -1,18 | 0,28 | |
| | Estonia | 0,09 | 0,07 | 0,30 | 0,04 | 0,06 | 0,07 | 0,13 | 0,03 | 0,01 | 0,91 | 0,26 | 0,17 | 0,18 | |
| | Włochy | 1,06 | 1,23 | 1,04 | 0,89 | 0,69 | 0,16 | 0,39 | 0,84 | 1,14 | 0,80 | 1,79 | 0,95 | 1,70 | |
| | Bułgaria | 0,26 | | 0,07 | 0,09 | 0,14 | 0,11 | 0,46 | 0,73 | 0,80 | 0,61 | 0,18 | -0,17 | 0,06 | |
| | Litwa | 2,78 | 6,67 | 2,98 | 1,11 | 1,16 | 0,86 | 1,11 | 0,90 | 0,87 | 0,56 | 1,61 | 0,72 | 0,73 | |
| 4007 | Niemcy | 3,31 | 2,32 | 1,41 | 1,22 | 1,38 | 1,60 | 3,19 | 13,76 | 14,95 | 13,61 | 6,76 | -11,08 | 5,17 | |
| | Francja | | 0,71 | 0,22 | 0,01 | 0,03 | 0,12 | 1,91 | 8,28 | 11,75 | 10,19 | 0,54 | -10,98 | 0,16 | |
| | Szwecja | 0,55 | | 0,12 | 0,00 | 0,48 | 0,37 | 1,87 | 8,34 | 8,27 | 7,53 | 0,11 | -9,63 | -0,62 | |
| | Włochy | 0,03 | 0,12 | 0,47 | | 0,01 | 0,26 | 1,39 | 7,03 | 8,56 | 7,03 | 0,52 | | | |
| | Czechy | 0,25 | 0,04 | 0,36 | 0,10 | 0,01 | 0,03 | 0,15 | 1,15 | 1,77 | 2,71 | 0,34 | -4,76 | 0,23 | |
| | Holandia | 0,14 | 0,06 | 0,13 | 0,13 | 1,11 | 0,10 | 2,27 | 3,02 | 2,90 | 2,34 | 0,28 | -2,90 | 0,20 | |
| | Austria | | | | 0,00 | 0,00 | 0,00 | 0,53 | 2,45 | 3,08 | 2,33 | 1,08 | | | |
| | Hiszpania | | | | | | | 0,01 | 0,50 | 2,02 | 2,32 | 2,20 | 0,38 | | |
| | Finlandia | | 0,00 | | | | | 0,00 | 0,32 | 1,29 | 1,44 | 1,56 | 0,04 | | |

Export Intelligence

| | | | | | | | | | | | | | | |
|-----------|-----------|--------|-------|-------|-------|-------|-------|-------|-------|-------|-------|-------|-------|-------|
| 4008 | Belgia | 0,00 | | | | | | 0,26 | 1,60 | 1,72 | 1,42 | 0,10 | | |
| | Niemcy | 24,08 | 24,93 | 28,10 | 27,04 | 24,90 | 24,25 | 21,29 | 26,64 | 25,87 | 23,98 | 28,21 | 5,95 | 3,66 |
| | Włochy | 7,28 | 5,87 | 4,78 | 5,15 | 13,40 | 11,20 | 10,13 | 8,64 | 11,38 | 10,66 | 11,66 | -0,99 | 2,49 |
| | Węgry | 1,36 | 0,78 | 0,93 | 0,88 | 1,41 | 2,23 | 3,19 | 3,37 | 2,92 | 5,24 | 3,28 | -2,29 | 1,14 |
| | Belgia | 1,98 | 2,03 | 1,62 | 3,40 | 3,99 | 4,97 | 4,53 | 3,96 | 4,25 | 4,39 | 3,80 | -0,95 | -1,46 |
| | Czechy | 4,99 | 4,15 | 5,85 | 4,04 | 5,39 | 4,78 | 4,69 | 3,89 | 4,08 | 4,22 | 4,63 | 0,16 | -0,44 |
| | Holandia | 2,09 | 1,85 | 1,87 | 2,43 | 1,06 | 0,79 | 1,96 | 3,06 | 4,17 | 4,07 | 3,94 | -0,03 | 3,26 |
| | Francja | 1,76 | 1,53 | 1,64 | 1,63 | 3,57 | 3,94 | 4,57 | 3,54 | 3,22 | 3,43 | 4,04 | 0,55 | -0,16 |
| | Litwa | 2,52 | 2,03 | 1,31 | 1,26 | 0,95 | 1,24 | 2,06 | 1,83 | 2,00 | 2,83 | 2,47 | -0,49 | 1,12 |
| | Hiszpania | 0,55 | 0,60 | 0,95 | 1,39 | 2,34 | 2,94 | 2,48 | 1,71 | 1,99 | 2,61 | 1,89 | -0,55 | -1,60 |
| | Rumunia | 1,74 | 3,39 | 4,05 | 3,36 | 2,41 | 2,63 | 2,54 | 2,56 | 2,55 | 2,57 | 3,03 | 0,13 | 0,42 |
| | 4009 | Niemcy | 59,68 | 58,79 | 59,84 | 55,25 | 51,53 | 49,19 | 44,09 | 38,29 | 31,74 | 31,59 | 30,68 | -0,58 |
| Francja | | 4,88 | 5,25 | 5,47 | 6,13 | 6,95 | 8,14 | 8,40 | 7,16 | 7,46 | 8,11 | 10,30 | 2,12 | -0,98 |
| Hiszpania | | 2,56 | 2,78 | 4,76 | 4,23 | 5,07 | 4,13 | 5,09 | 7,06 | 5,39 | 6,68 | 6,98 | 0,40 | 2,60 |
| Włochy | | 3,29 | 3,83 | 3,07 | 3,49 | 4,56 | 4,19 | 4,65 | 4,97 | 8,87 | 6,23 | 7,08 | 0,49 | 3,07 |
| Czechy | | 2,65 | 2,43 | 2,63 | 3,21 | 4,14 | 3,74 | 4,07 | 4,07 | 5,10 | 6,14 | 4,78 | -1,27 | 0,94 |
| Słowacja | | 0,43 | 0,42 | 0,48 | 0,52 | 1,57 | 2,37 | 2,90 | 3,55 | 3,68 | 3,83 | 2,41 | -1,52 | -0,37 |
| Szwecja | | 3,04 | 3,28 | 2,57 | 2,47 | 2,13 | 1,90 | 2,63 | 2,69 | 3,70 | 3,34 | 5,44 | 1,94 | 3,84 |
| Holandia | | 1,75 | 1,93 | 0,74 | 0,52 | 0,47 | 1,33 | 2,00 | 2,46 | 2,77 | 2,66 | 2,32 | -1,06 | 1,29 |
| Węgry | | 1,64 | 1,76 | 2,02 | 1,79 | 1,09 | 1,14 | 1,33 | 2,00 | 1,98 | 2,03 | 2,19 | 0,29 | 1,21 |
| Finlandia | | 0,68 | 0,48 | 0,82 | 0,71 | 0,62 | 0,64 | 1,17 | 1,43 | 1,74 | 1,53 | 1,16 | -0,44 | 0,64 |
| 4010 | Niemcy | 16,12 | 26,43 | 26,62 | 28,49 | 20,55 | 21,39 | 12,96 | 11,55 | 16,92 | 17,79 | 17,92 | 0,93 | -5,02 |
| | Belgia | 23,34 | 8,29 | 10,47 | 9,33 | 8,55 | 8,94 | 8,91 | 8,54 | 6,58 | 9,37 | 8,55 | -0,77 | 0,67 |
| | Francja | 17,15 | 13,92 | 10,99 | 8,48 | 11,69 | 15,29 | 15,08 | 10,39 | 12,55 | 9,26 | 7,59 | -0,45 | -8,67 |
| | Czechy | 5,11 | 4,71 | 4,32 | 5,59 | 4,97 | 3,79 | 4,42 | 3,81 | 3,92 | 4,08 | 3,77 | -0,65 | -0,33 |
| | Włochy | 1,80 | 2,40 | 2,08 | 2,12 | 1,84 | 1,37 | 1,36 | 1,46 | 3,48 | 3,26 | 2,53 | -0,72 | 1,37 |
| | Holandia | 0,68 | 1,34 | 1,25 | 2,14 | 2,63 | 2,77 | 2,24 | 2,76 | 3,03 | 2,68 | 2,34 | -0,24 | 0,07 |
| | Szwecja | 0,11 | 0,23 | 0,24 | 0,30 | 0,28 | 0,27 | 0,51 | 0,64 | 1,00 | 2,54 | 2,07 | 0,83 | 1,96 |
| | Bułgaria | 0,40 | 0,91 | 1,02 | 1,16 | 1,60 | 2,35 | 0,88 | 2,14 | 0,16 | 1,60 | 1,74 | -3,64 | -3,73 |
| | Słowacja | 0,86 | 1,32 | 1,68 | 2,10 | 1,69 | 1,77 | 2,37 | 2,00 | 2,45 | 1,39 | 1,73 | 0,15 | 0,21 |
| Grecja | 0,07 | 0,19 | 3,10 | 5,59 | 3,24 | 2,40 | 1,74 | 0,09 | 0,48 | 1,39 | 0,33 | -1,32 | -2,83 | |
| 4013 | Niemcy | 8,48 | 8,36 | 9,56 | 9,92 | 9,88 | 10,36 | 9,87 | 11,72 | 11,33 | 9,99 | 11,81 | -0,14 | 1,24 |
| | Rumunia | 6,41 | 8,32 | 6,63 | 8,37 | 7,55 | 7,90 | 7,59 | 7,19 | 6,87 | 7,45 | 9,33 | 2,30 | 0,22 |
| | Włochy | 8,41 | 7,43 | 6,53 | 7,24 | 5,75 | 7,24 | 6,92 | 5,77 | 7,24 | 7,14 | 4,66 | -2,73 | -1,72 |
| | Francja | 7,30 | 7,74 | 6,38 | 5,57 | 5,31 | 4,84 | 5,85 | 5,86 | 5,29 | 6,38 | 5,84 | -0,16 | 0,86 |
| | Hiszpania | 2,87 | 3,52 | 3,50 | 3,59 | 3,76 | 4,72 | 4,48 | 3,52 | 3,26 | 4,83 | 4,59 | 2,07 | 1,19 |
| | Słowacja | 2,30 | 2,20 | 2,36 | 3,39 | 2,81 | 3,60 | 3,50 | 3,48 | 3,31 | 3,52 | 3,84 | -0,09 | -0,59 |
| | Czechy | 3,18 | 2,56 | 2,87 | 3,13 | 2,82 | 3,18 | 3,73 | 3,18 | 3,34 | 3,10 | 4,22 | 0,91 | 0,48 |
| | Węgry | 3,00 | 2,60 | 3,09 | 3,08 | 2,86 | 2,87 | 2,87 | 2,59 | 2,50 | 2,68 | 3,42 | 0,68 | 0,93 |
| | Słowenia | 2,81 | 1,86 | 2,43 | 1,44 | 2,02 | 2,16 | 2,17 | 2,51 | 2,22 | 2,34 | 1,48 | -1,73 | -0,14 |
| Litwa | 1,56 | 2,00 | 1,67 | 1,65 | 1,98 | 1,78 | 1,50 | 1,73 | 1,96 | 1,91 | 2,74 | 0,70 | 1,99 | |
| 4015 | Rumunia | 16,77 | 14,27 | 13,88 | 12,11 | 13,32 | 15,30 | 14,37 | 2,37 | 9,20 | 12,46 | 9,96 | -2,32 | -6,07 |
| | Niemcy | 5,46 | 8,55 | 7,65 | 8,31 | 7,46 | 4,27 | 9,13 | 11,74 | 11,28 | 12,05 | 11,77 | 1,74 | 8,09 |

Export Intelligence

| | | | | | | | | | | | | | | |
|------|-----------|-------|-------|-------|-------|-------|-------|-------|-------|-------|-------|-------|-------|-------|
| | Węgry | 8,52 | 8,87 | 8,36 | 8,35 | 8,10 | 9,87 | 9,88 | 2,47 | 5,73 | 9,78 | 7,24 | -1,05 | -1,69 |
| | Czechy | 8,57 | 9,24 | 8,29 | 10,79 | 9,21 | 8,53 | 8,60 | 5,35 | 6,99 | 9,58 | 10,76 | 0,84 | 1,04 |
| | Francja | 1,67 | 2,17 | 2,56 | 2,19 | 0,53 | 0,97 | 0,67 | 4,48 | 6,75 | 6,04 | 5,07 | -3,11 | 4,66 |
| | Austria | 0,86 | 0,10 | 4,81 | 9,26 | 8,79 | 8,27 | 8,65 | 4,13 | 1,94 | 4,57 | 6,22 | 0,32 | -2,17 |
| | Włochy | 0,73 | 1,55 | 0,58 | 0,41 | 0,77 | 1,67 | 2,09 | 5,81 | 3,13 | 3,82 | 4,42 | 0,26 | 2,59 |
| | Litwa | 2,51 | 3,42 | 3,73 | 3,60 | 3,91 | 5,47 | 4,66 | 3,34 | 3,11 | 3,73 | 2,65 | -1,54 | -2,55 |
| | Słowacja | 2,60 | 3,84 | 5,58 | 3,19 | 2,91 | 4,16 | 3,28 | 6,68 | 4,74 | 3,07 | 3,51 | 0,99 | -0,57 |
| | Chorwacja | 0,48 | 0,59 | 1,24 | 1,98 | 1,78 | 2,88 | 1,79 | 1,37 | 1,64 | 2,09 | 2,25 | -0,23 | 0,59 |
| | Niemcy | 36,06 | 36,47 | 38,08 | 37,60 | 38,09 | 36,34 | 35,62 | 34,83 | 34,11 | 34,17 | 33,21 | -0,56 | -2,71 |
| | Francja | 7,63 | 7,63 | 7,20 | 7,84 | 8,99 | 8,92 | 8,79 | 7,34 | 7,45 | 7,64 | 7,03 | -1,01 | -2,37 |
| | Holandia | 3,96 | 3,94 | 3,14 | 3,80 | 4,63 | 4,72 | 4,55 | 4,12 | 5,58 | 6,02 | 5,93 | -0,30 | 1,58 |
| | Czechy | 5,35 | 5,45 | 4,48 | 4,19 | 4,46 | 4,66 | 4,62 | 4,54 | 4,83 | 5,18 | 5,81 | 0,11 | 1,03 |
| 4016 | Słowacja | 2,96 | 2,61 | 2,63 | 2,54 | 2,11 | 2,38 | 2,94 | 4,23 | 4,10 | 4,63 | 4,84 | 0,07 | 2,38 |
| | Szwecja | 3,54 | 3,36 | 3,31 | 3,22 | 3,21 | 3,92 | 3,86 | 4,33 | 4,75 | 4,24 | 3,77 | -0,74 | -0,16 |
| | Włochy | 3,55 | 4,00 | 4,14 | 4,55 | 3,84 | 3,40 | 3,23 | 3,90 | 4,26 | 4,11 | 4,48 | 0,35 | 0,91 |
| | Węgry | 3,79 | 3,15 | 3,55 | 3,46 | 3,48 | 3,36 | 3,72 | 3,75 | 3,54 | 3,69 | 3,40 | -0,24 | -0,02 |
| | Belgia | 4,13 | 3,21 | 2,41 | 2,02 | 1,95 | 2,32 | 2,33 | 2,91 | 2,72 | 2,82 | 3,06 | 0,62 | 0,75 |
| | Hiszpania | 2,22 | 3,08 | 4,51 | 4,53 | 4,13 | 3,89 | 3,90 | 2,66 | 2,01 | 2,01 | 2,07 | -0,09 | -2,15 |
| | Niemcy | 2,59 | 3,79 | 10,17 | 13,81 | 8,16 | 10,50 | 5,03 | 4,87 | 12,47 | 6,00 | 4,49 | -5,47 | -8,44 |
| | Belgia | 0,09 | 0,87 | 0,68 | 3,58 | 0,26 | 15,58 | 20,68 | 26,70 | 20,98 | 4,25 | 0,39 | -0,23 | 0,05 |
| | Szwecja | 0,01 | 0,08 | 0,06 | 0,13 | 0,09 | 0,18 | 0,89 | 0,70 | 0,62 | 2,24 | 6,57 | 2,66 | 6,40 |
| | Grecja | | | | | | | 0,00 | 0,06 | 0,45 | 2,03 | 0,01 | | |
| 4017 | Czechy | 1,02 | 2,90 | 0,81 | 2,99 | 1,72 | 3,56 | 2,31 | 2,15 | 2,02 | 1,44 | 0,34 | -5,29 | -5,53 |
| | Francja | 0,18 | 0,01 | 0,01 | 0,09 | 0,50 | 0,53 | 1,43 | 1,50 | 1,01 | 0,80 | 0,60 | -0,83 | 0,55 |
| | Austria | | | 0,10 | 0,05 | 0,63 | 1,69 | 0,86 | 0,80 | 1,91 | 0,59 | 0,53 | -1,97 | -3,48 |
| | Włochy | 0,02 | 0,03 | 0,27 | 0,50 | 3,97 | 2,47 | 2,32 | 5,79 | 3,45 | 0,47 | 0,81 | 0,16 | -6,83 |
| | Dania | | | 0,61 | 15,80 | 2,78 | 0,01 | 14,75 | 0,98 | 1,33 | 0,34 | 0,17 | | |
| | Rumunia | 0,34 | 0,03 | | 0,11 | 0,07 | 0,81 | 0,03 | 0,04 | 1,43 | 0,31 | 0,18 | -0,55 | -7,87 |

Źródło: Towary – GUS; Usługi – Eurostat, International Trade in Services.

Tabela 2.9. Główne kierunki polskiego eksportu branży w podziale na podgrupy – państwa spoza UE [% całkowitego eksportu]

| Dział | Kraj | 2013 | 2014 | 2015 | 2016 | 2017 | 2018 | 2019 | 2020 | 2021 | 2022 | Q2 2023 | Zmiana r/r [p.p.] | Zmiana za 5 lat [p.p.] |
|-------|-----------------|-------|-------|-------|-------|-------|-------|-------|-------|-------|-------|---------|-------------------|------------------------|
| 1301 | Rosja | 15,79 | 51,58 | 48,75 | 67,03 | 25,80 | 19,87 | 34,73 | 29,58 | 35,50 | 66,18 | 0,84 | -51,12 | -0,09 |
| | Wielka Brytania | 0,71 | | 0,25 | 1,85 | 2,00 | 3,72 | 8,88 | 2,08 | 37,72 | 9,57 | 11,01 | -3,38 | -4,79 |
| | Szwajcaria | | 0,01 | | 0,19 | | 0,13 | 0,03 | 0,02 | 8,16 | 6,03 | 0,06 | -10,84 | -0,65 |

Export Intelligence

| | | | | | | | | | | | | | | | | |
|------------|--------------------|-----------------|------|------|------|------|------|------|-------|------|------|-------|-------|-------|-------|-------|
| 3901 | Gruzja | 3,86 | | | | | | | | | | | | | | |
| | Indonezja | 3,40 | | | | | | 0,37 | | | | | 0,34 | | | |
| | Turcja | 0,02 | | | | 0,05 | | | 0,01 | | | | 0,16 | | 0,00 | |
| | Białoruś | 0,89 | | | 0,87 | | 1,05 | | 23,02 | | 0,43 | | 0,15 | | 1,81 | |
| | Lesotho | 0,13 | | | | | | | | | | | | | | |
| | Stany Zjednoczone | 0,01 | 0,20 | 0,03 | 0,01 | | | 0,00 | | | | | 0,29 | | 0,10 | 71,39 |
| | Korea Południowa | 0,61 | 0,12 | | | | | | | | 0,10 | | | | | |
| | Wielka Brytania | 1,08 | 3,03 | 3,30 | 3,09 | 3,50 | 2,67 | 1,55 | 2,49 | 1,96 | 2,17 | 1,10 | -1,08 | -1,59 | | |
| | Ukraina | 3,55 | 2,74 | 4,61 | 4,79 | 4,10 | 3,22 | 1,38 | 1,11 | 1,26 | 1,94 | 2,13 | 0,81 | -0,75 | | |
| | Rosja | 3,54 | 4,92 | 2,07 | 2,60 | 2,47 | 2,36 | 3,19 | 3,24 | 1,47 | 1,60 | 1,31 | -0,49 | -0,78 | | |
| | Białoruś | 1,36 | 0,76 | 0,44 | 0,44 | 0,69 | 1,12 | 1,65 | 1,82 | 1,80 | 0,68 | 1,02 | 0,56 | -0,15 | | |
| | Norwegia | 0,04 | 0,21 | 0,45 | 0,58 | 0,44 | 0,42 | 0,35 | 0,42 | 0,50 | 0,67 | 0,50 | 0,20 | 0,09 | | |
| | Szwajcaria | 1,55 | 0,64 | 1,08 | 0,76 | 0,44 | 0,20 | 0,47 | 0,67 | 0,67 | 0,59 | 0,61 | 0,21 | 0,50 | | |
| | Chiny | 0,29 | 0,31 | 0,31 | 0,19 | 0,46 | 3,30 | 3,72 | 1,91 | 0,77 | 0,53 | 0,33 | 0,22 | -2,42 | | |
| | Turcja | 0,07 | 0,22 | 0,06 | 0,07 | 0,05 | 0,25 | 0,13 | 0,44 | 0,49 | 0,37 | 0,30 | 0,11 | 0,00 | | |
| | Serbia | 0,03 | 0,06 | 0,12 | 0,08 | 0,16 | 0,19 | 0,39 | 0,61 | 0,32 | 0,19 | 0,30 | 0,07 | -0,01 | | |
| | Korea Południowa | 0,00 | 0,00 | 0,00 | 0,00 | 0,04 | 0,00 | 0,01 | 0,00 | 0,00 | 0,09 | | | | | |
| | 3902 | Wielka Brytania | 2,80 | 2,86 | 3,23 | 2,90 | 2,45 | 2,07 | 1,40 | 1,56 | 0,79 | 1,79 | 1,58 | 0,03 | -0,46 | |
| | | Turcja | 0,18 | 0,11 | 1,07 | 0,20 | 0,13 | 0,15 | 0,69 | 1,11 | 1,49 | 1,35 | 2,22 | 0,94 | 2,09 | |
| | | Ukraina | 3,88 | 2,87 | 3,71 | 2,91 | 3,01 | 1,60 | 1,35 | 1,51 | 0,92 | 1,18 | 2,08 | 0,48 | 0,67 | |
| Serbia | | 0,36 | 1,22 | 0,85 | 0,88 | 0,48 | 0,57 | 0,66 | 0,69 | 0,66 | 1,18 | 1,66 | 0,20 | 1,27 | | |
| Rosja | | 3,16 | 2,29 | 1,70 | 1,20 | 1,65 | 2,76 | 2,03 | 1,48 | 1,60 | 0,56 | 0,01 | -0,40 | -2,94 | | |
| Chiny | | 0,03 | 0,08 | 0,06 | 0,17 | 0,23 | 0,63 | 0,38 | 0,52 | 0,43 | 0,36 | 0,45 | 0,01 | -0,24 | | |
| Białoruś | | 2,81 | 1,56 | 0,32 | 0,60 | 2,02 | 1,65 | 1,34 | 1,42 | 0,95 | 0,34 | 0,78 | 0,71 | -0,55 | | |
| Kanada | | 0,00 | 0,16 | | 1,08 | 0,04 | 0,01 | 0,00 | 0,18 | 0,34 | 0,22 | 0,39 | | | | |
| Szwajcaria | | 0,15 | 0,30 | 0,47 | 0,40 | 0,26 | 0,24 | 0,48 | 0,53 | 0,23 | 0,21 | 0,24 | -0,05 | -0,04 | | |
| Meksyk | | 0,00 | | 0,00 | 0,01 | 0,06 | 0,03 | 0,03 | 0,07 | 0,09 | 0,20 | 0,00 | | -0,28 | -0,02 | |
| 3903 | Ukraina | 2,53 | 6,34 | 8,52 | 7,16 | 6,45 | 6,49 | 4,59 | 4,60 | 3,89 | 7,31 | 10,95 | 6,36 | 4,81 | | |
| | Wielka Brytania | 0,04 | 0,03 | 0,09 | 0,49 | 0,76 | 0,76 | 1,10 | 1,38 | 3,59 | 5,53 | 4,29 | -1,93 | 3,68 | | |
| | Malezja | 0,00 | | | | | 0,24 | | 1,52 | 3,90 | 4,42 | 3,07 | 3,54 | | | |
| | Rosja | 1,30 | 2,06 | 1,13 | 1,32 | 1,21 | 1,76 | 2,33 | 2,28 | 2,21 | 1,63 | 0,48 | -2,16 | -1,45 | | |
| | Białoruś | 9,02 | 4,27 | 1,90 | 1,39 | 0,64 | 0,88 | 1,91 | 1,35 | 0,97 | 1,46 | 0,67 | 0,40 | 0,06 | | |
| | Chiny | 0,01 | 0,04 | 0,03 | 0,04 | 0,05 | 0,43 | 3,54 | 2,78 | 1,39 | 0,95 | 0,36 | -0,76 | 0,07 | | |
| | Turcja | 1,90 | 0,16 | 0,12 | 0,18 | 0,09 | 0,29 | 1,35 | 4,62 | 1,78 | 0,85 | 0,60 | 0,14 | 0,46 | | |
| | Macedonia Północna | 0,00 | | | 0,22 | 0,05 | 0,42 | 0,75 | 0,90 | 0,89 | 0,76 | 0,45 | | -0,36 | 0,12 | |
| | Maroko | 0,09 | | | | 0,05 | 0,05 | 0,04 | 0,01 | 0,32 | 0,06 | | -0,21 | -0,03 | | |

Export Intelligence

| | | | | | | | | | | | | | | |
|---------|----------------------|-------|-------|-------|-------|-------|-------|-------|-------|-------|-------|-------|-------|--------|
| 3904 | Serbia | 1,32 | 1,61 | 1,48 | 0,89 | 1,16 | 1,89 | 2,04 | 2,07 | 0,78 | 0,23 | 0,20 | 0,18 | -1,03 |
| | Turcja | 15,14 | 11,35 | 13,20 | 10,92 | 10,76 | 2,50 | 1,75 | 14,08 | 5,59 | 9,01 | 0,05 | -2,93 | -3,26 |
| | Ukraina | 19,53 | 13,76 | 10,77 | 9,34 | 8,35 | 3,89 | 4,34 | 4,33 | 5,31 | 5,38 | 5,46 | 1,76 | 1,62 |
| | Białoruś | 15,99 | 14,22 | 9,15 | 7,47 | 5,95 | 7,39 | 5,41 | 5,11 | 5,28 | 3,40 | 5,54 | 3,89 | -2,71 |
| | Rosja | 2,36 | 1,42 | 1,02 | 1,60 | 2,67 | 2,89 | 3,27 | 2,91 | 1,51 | 1,24 | 0,18 | -2,41 | -1,99 |
| | Norwegia | 1,15 | 1,10 | 0,94 | 1,01 | 0,93 | 1,40 | 1,65 | 0,97 | 1,16 | 1,01 | 0,11 | -1,02 | -1,69 |
| | Indie | 0,00 | 0,01 | | | | 0,02 | 0,06 | 0,84 | 0,36 | 0,75 | 0,80 | 0,48 | 0,77 |
| | Serbia | 0,32 | 0,47 | 0,17 | 1,00 | 1,13 | 0,58 | 0,43 | 0,31 | 0,35 | 0,31 | 0,03 | -0,28 | -1,09 |
| | Meksyk | 0,00 | | 0,00 | | | 0,09 | 0,11 | 0,66 | 0,03 | 0,21 | 0,07 | | |
| | Stany Zjednoczone | 0,00 | 0,00 | 0,00 | 0,00 | 0,13 | 0,06 | 0,06 | 0,06 | 0,07 | 0,14 | 0,10 | | |
| Senegal | | | | | | | 0,01 | 0,11 | 0,08 | 0,13 | | | | |
| 3905 | Ukraina | 23,23 | 14,34 | 18,07 | 17,84 | 18,68 | 18,87 | 18,53 | 15,21 | 15,85 | 13,33 | 18,14 | 9,93 | -1,46 |
| | Białoruś | 17,09 | 20,72 | 12,03 | 14,85 | 9,16 | 9,08 | 11,02 | 11,61 | 10,99 | 12,53 | 10,41 | -1,64 | 0,79 |
| | Rosja | 17,33 | 17,84 | 15,59 | 15,41 | 16,57 | 25,14 | 22,55 | 29,94 | 15,20 | 9,88 | 7,34 | -8,55 | -15,17 |
| | Chiny | 0,03 | 0,36 | 0,14 | 0,08 | 0,04 | 0,01 | 0,03 | 0,09 | 0,85 | 1,37 | 2,18 | | |
| | Kazachstan | 0,76 | 0,13 | 0,41 | 0,36 | 0,33 | 0,16 | 0,06 | 0,04 | 0,11 | 0,81 | 4,04 | 3,86 | 3,52 |
| | Wielka Brytania | 0,12 | 0,00 | 2,92 | 0,86 | 4,28 | 0,37 | 0,09 | 0,29 | 0,34 | 0,72 | 0,94 | 0,31 | -0,19 |
| | Bośnia i Hercegowina | | | 0,02 | 0,98 | 0,45 | 0,50 | 0,68 | 0,68 | 0,50 | 0,23 | 0,18 | | |
| | Mołdawia | 0,66 | 0,53 | 0,09 | 0,26 | 0,09 | 0,17 | 0,20 | 0,16 | 0,19 | 0,19 | 0,20 | 0,11 | -0,04 |
| | Serbia | 0,30 | 0,54 | 0,39 | 0,28 | 0,35 | 0,32 | 0,29 | 0,45 | 0,29 | 0,18 | 0,17 | 0,02 | -0,30 |
| | Malezja | | | 0,00 | | | 0,00 | | | | 0,18 | 0,72 | | |
| 3906 | Rosja | 24,40 | 17,47 | 17,19 | 14,63 | 12,90 | 12,56 | 12,72 | 11,24 | 10,03 | 7,68 | | | |
| | Białoruś | 7,92 | 6,51 | 6,18 | 7,08 | 5,82 | 3,99 | 3,73 | 3,15 | 3,28 | 7,17 | 11,99 | 8,46 | 8,03 |
| | Ukraina | 13,39 | 10,73 | 12,44 | 17,96 | 14,41 | 9,87 | 11,21 | 6,57 | 9,06 | 6,80 | 7,61 | 3,73 | -2,05 |
| | Kazachstan | 4,58 | 3,83 | 3,20 | 1,45 | 0,93 | 2,96 | 4,08 | 1,46 | 0,49 | 1,40 | 1,46 | 0,35 | -0,94 |
| | Mołdawia | 0,09 | 0,86 | 0,74 | 1,23 | 1,62 | 1,27 | 0,92 | 0,81 | 1,07 | 0,72 | 1,00 | 0,07 | -0,29 |
| | Turcja | 0,03 | 0,31 | 1,00 | 1,58 | 2,56 | 0,93 | 0,81 | 0,46 | 0,46 | 0,71 | 1,76 | 1,18 | 0,22 |
| | Uzbekistan | 0,19 | 0,12 | 0,31 | 0,13 | 0,15 | 0,11 | 0,18 | 0,23 | 0,24 | 0,65 | 0,40 | 0,13 | 0,25 |
| | Chiny | 0,27 | 0,30 | 0,36 | 0,81 | 2,22 | 0,85 | 0,43 | 0,31 | 0,48 | 0,55 | 0,51 | -0,04 | -0,06 |
| | Tajlandia | | | 0,00 | | | 0,08 | 0,18 | 0,15 | 0,22 | 0,49 | 0,39 | | |
| | Szwajcaria | 0,08 | 0,04 | 0,04 | 0,05 | 0,08 | 0,06 | 0,03 | 0,62 | 0,20 | 0,43 | 0,11 | | |
| 3907 | Wielka Brytania | 1,27 | 1,03 | 1,73 | 1,85 | 1,90 | 1,53 | 2,55 | 3,41 | 3,25 | 3,15 | 3,25 | 0,87 | 1,84 |
| | Rosja | 3,34 | 5,06 | 4,50 | 5,33 | 6,04 | 6,85 | 5,93 | 7,10 | 6,24 | 2,90 | 3,40 | 1,01 | -3,06 |
| | Szwajcaria | 1,17 | 1,57 | 1,02 | 1,77 | 0,83 | 1,00 | 1,60 | 1,79 | 1,58 | 1,73 | 1,77 | -0,18 | 1,08 |
| | Ukraina | 2,38 | 1,58 | 1,13 | 1,38 | 1,58 | 1,84 | 1,78 | 2,11 | 1,92 | 1,51 | 1,90 | 0,54 | 0,32 |
| | Białoruś | 1,88 | 1,87 | 1,48 | 1,16 | 1,08 | 1,15 | 1,57 | 1,37 | 1,48 | 1,32 | 1,31 | 0,52 | 0,54 |
| | Turcja | 0,97 | 1,10 | 1,33 | 1,20 | 1,85 | 1,26 | 1,13 | 1,61 | 1,74 | 1,22 | 1,42 | 0,40 | -0,17 |
| | Stany | 0,03 | 0,05 | 0,09 | 0,07 | 0,22 | 0,35 | 0,46 | 0,33 | 0,59 | 0,79 | 0,90 | 0,09 | 0,71 |

Export Intelligence

| | | | | | | | | | | | | | | |
|------|-------------------|-------|-------|-------|-------|-------|-------|-------|-------|-------|-------|-------|-------|-------|
| | Zjednoczone | | | | | | | | | | | | | |
| | Meksyk | 0,01 | 0,01 | 0,01 | 0,02 | 0,02 | 0,07 | 0,11 | 0,13 | 0,43 | 0,55 | 0,64 | 0,08 | 0,58 |
| | Kosowo | | | | | 0,00 | 0,06 | 0,12 | 0,81 | 0,88 | 0,43 | 0,67 | 0,49 | 0,55 |
| | Serbia | 0,26 | 0,18 | 0,23 | 0,19 | 0,08 | 0,03 | 0,17 | 0,22 | 0,43 | 0,31 | 0,29 | -0,08 | 0,23 |
| | Turcja | 1,80 | 2,45 | 1,73 | 0,92 | 1,21 | 1,24 | 1,35 | 1,58 | 1,74 | 1,67 | 1,84 | 0,02 | 0,47 |
| | Korea Południowa | 1,82 | 2,77 | 0,54 | 0,87 | 2,90 | 1,25 | 2,57 | 5,01 | 3,69 | 1,03 | 0,63 | -0,52 | -0,45 |
| | Wielka Brytania | 0,91 | 0,80 | 0,74 | 0,91 | 1,42 | 0,86 | 0,90 | 0,91 | 1,26 | 1,00 | 1,49 | 0,29 | 0,77 |
| | Kanada | | 0,00 | 0,00 | 0,00 | 0,00 | 0,29 | 1,00 | 1,04 | 0,53 | 0,91 | 0,44 | -1,20 | 0,08 |
| | Chiny | 0,37 | 0,20 | 0,29 | 0,40 | 0,63 | 0,59 | 0,55 | 0,95 | 0,31 | 0,82 | 0,29 | -0,25 | -0,32 |
| 3908 | Stany Zjednoczone | 1,03 | 1,02 | 0,86 | 1,24 | 1,43 | 1,12 | 1,09 | 0,95 | 0,85 | 0,76 | 1,71 | 1,42 | 0,82 |
| | Białoruś | 0,15 | 0,14 | 0,09 | 0,10 | 0,11 | 0,10 | 0,25 | 0,31 | 0,14 | 0,54 | 1,36 | 1,14 | 1,26 |
| | Ukraina | 0,13 | 0,11 | 0,15 | 0,28 | 0,49 | 0,41 | 0,76 | 0,79 | 1,02 | 0,53 | 1,24 | 0,63 | 0,95 |
| | Szwajcaria | 0,21 | 0,30 | 0,21 | 0,26 | 0,49 | 0,37 | 0,61 | 0,41 | 0,47 | 0,49 | 0,35 | -0,18 | 0,20 |
| | Rosja | 0,20 | 0,25 | 0,25 | 0,23 | 0,25 | 0,43 | 0,57 | 0,88 | 0,74 | 0,41 | | | |
| | Ukraina | 9,41 | 8,48 | 10,59 | 14,94 | 10,94 | 9,97 | 9,80 | 8,27 | 10,48 | 14,03 | 19,13 | 5,49 | 8,98 |
| | Białoruś | 1,76 | 1,74 | 1,77 | 0,97 | 0,89 | 0,57 | 0,55 | 1,06 | 1,54 | 3,84 | 3,56 | 2,49 | 2,87 |
| | Szwajcaria | 5,33 | 4,82 | 4,61 | 2,76 | 1,77 | 1,83 | 2,92 | 2,20 | 2,51 | 2,27 | 2,18 | 0,18 | 0,74 |
| | Rosja | 2,83 | 3,68 | 3,17 | 3,88 | 4,42 | 5,28 | 7,15 | 7,17 | 5,61 | 2,14 | 0,19 | -3,35 | -6,60 |
| | Kazachstan | 0,31 | 0,10 | 0,14 | 0,12 | 0,20 | 0,12 | 0,09 | 0,12 | 0,11 | 1,00 | 1,44 | 1,02 | 1,29 |
| 3909 | Stany Zjednoczone | 0,07 | 0,04 | 0,26 | 0,22 | 0,66 | 0,28 | 0,30 | 0,33 | 1,14 | 0,47 | 0,28 | 0,04 | 0,27 |
| | Turcja | 0,34 | 0,49 | 0,38 | 0,73 | 0,54 | 0,55 | 0,47 | 0,44 | 0,41 | 0,42 | 0,47 | -0,04 | -0,16 |
| | Wielka Brytania | 0,46 | 0,92 | 0,65 | 0,69 | 0,28 | 0,28 | 0,16 | 0,19 | 0,74 | 0,29 | 0,22 | -0,04 | 0,09 |
| | Indie | 0,38 | 0,30 | 0,04 | 0,03 | 0,14 | 0,13 | 0,11 | 0,15 | 0,19 | 0,24 | 0,01 | -0,27 | -0,13 |
| | Serbia | 0,01 | 0,03 | 0,12 | 0,14 | 0,19 | 0,25 | 0,22 | 0,18 | 0,22 | 0,22 | 0,17 | 0,00 | -0,15 |
| | Rosja | 11,78 | 8,77 | 5,98 | 6,47 | 8,67 | 10,74 | 11,94 | 13,70 | 15,18 | 23,62 | 6,06 | -2,37 | -7,84 |
| | Wielka Brytania | 0,11 | 0,07 | 0,85 | 2,02 | 2,11 | 2,52 | 2,75 | 2,55 | 2,05 | 1,80 | 2,72 | 0,97 | 0,91 |
| | Białoruś | 2,10 | 2,41 | 3,27 | 2,41 | 0,96 | 1,55 | 0,72 | 1,11 | 0,96 | 1,62 | 4,65 | 3,93 | 2,59 |
| | Ukraina | 9,16 | 6,25 | 4,35 | 3,34 | 2,87 | 3,46 | 2,33 | 2,58 | 2,87 | 1,58 | 2,17 | 0,91 | -1,33 |
| | Arabia Saudyjska | | | | | | | | 0,10 | 0,50 | 1,32 | | | |
| 3911 | Turcja | 0,04 | 0,03 | 0,63 | 3,71 | 3,35 | 2,10 | 1,96 | 1,65 | 1,08 | 1,04 | 1,60 | 0,65 | -0,47 |
| | Szwajcaria | 0,00 | 0,39 | 0,88 | 2,40 | 2,31 | 2,25 | 1,93 | 1,20 | 1,26 | 0,80 | 0,61 | -0,02 | -1,12 |
| | Serbia | 0,02 | | | 0,29 | 0,05 | 0,07 | 0,16 | 0,19 | 0,52 | 0,69 | 0,12 | -1,78 | 0,02 |
| | Armenia | | | | | 0,00 | 0,00 | 0,01 | 0,00 | 0,00 | 0,47 | 0,79 | 0,79 | 0,79 |
| | Kazachstan | 3,50 | 2,33 | 1,55 | 0,49 | 0,30 | 0,14 | 0,26 | 0,38 | 0,28 | 0,35 | 0,41 | 0,14 | 0,34 |
| 3912 | Białoruś | 30,75 | 36,93 | 29,43 | 23,24 | 21,54 | 19,53 | 24,99 | 24,76 | 21,30 | 17,58 | 16,86 | -0,86 | -7,12 |
| | Ukraina | 13,15 | 14,91 | 17,16 | 18,20 | 13,24 | 11,20 | 7,83 | 7,60 | 12,69 | 10,79 | 15,67 | 4,38 | 4,35 |
| | Rosja | 2,76 | 3,14 | 2,74 | 5,23 | 9,31 | 8,52 | 5,49 | 12,61 | 19,14 | 10,24 | 3,95 | -6,34 | -5,71 |
| | Serbia | 0,03 | 0,03 | 0,07 | 0,00 | 0,05 | 0,02 | 5,70 | 0,33 | 6,61 | 8,90 | 6,36 | 0,25 | 6,26 |
| | Tajlandia | 0,16 | 1,18 | 1,05 | 1,51 | 1,54 | 1,08 | 1,91 | 3,90 | 4,37 | 5,82 | 5,06 | -7,69 | 3,66 |

Export Intelligence

| | | | | | | | | | | | | | | |
|---------|-------------------------|-------|-------|-------|-------|-------|-------|-------|-------|-------|-------|-------|-------|-------|
| 3913 | Turcja | 2,13 | 1,71 | 1,76 | 3,40 | 8,89 | 6,83 | 8,72 | 3,32 | 2,82 | 3,61 | 3,79 | 0,61 | -3,76 |
| | Południowa Afryka | | 0,29 | 0,69 | 0,63 | 0,20 | 0,69 | 1,20 | 1,61 | 1,75 | 2,98 | 1,78 | -1,58 | 1,52 |
| | Izrael | 1,13 | 0,80 | 2,41 | 2,08 | 0,95 | 0,83 | 1,45 | 1,40 | 1,96 | 1,99 | 2,67 | | |
| | Kazachstan | 0,12 | 0,08 | 2,80 | 1,11 | 2,96 | 0,07 | 0,05 | 0,08 | 0,12 | 1,66 | 0,69 | 0,34 | 0,64 |
| | Indonezja | | | 0,00 | | 0,00 | | | 0,00 | 0,09 | 1,01 | 1,92 | | |
| | Wielka Brytania | 0,78 | 0,01 | 5,52 | 2,39 | 1,10 | 3,23 | 13,38 | 13,24 | 19,40 | 25,60 | 24,86 | -0,04 | 21,82 |
| | Rosja | 19,73 | 14,06 | 13,59 | 9,08 | 14,53 | 11,23 | 5,82 | 4,52 | 5,05 | 10,36 | 9,72 | 6,16 | -5,14 |
| | Stany Zjednoczone | | 0,00 | 0,59 | 12,54 | 12,53 | 8,61 | 4,95 | 6,07 | 4,57 | 8,12 | 5,34 | -3,07 | -8,92 |
| | Australia | | | | | | 0,03 | 0,32 | 1,41 | 2,68 | 2,83 | 2,04 | | |
| | Meksyk | 20,09 | 25,43 | 27,42 | 31,09 | | 9,83 | 6,56 | 5,05 | 2,22 | | 2,76 | 1,93 | |
| | Ukraina | 1,52 | 4,62 | 7,50 | 3,84 | 2,78 | 3,42 | 2,76 | 5,39 | 2,99 | 2,60 | 3,78 | -0,23 | 2,78 |
| | Białoruś | 0,85 | 0,94 | 2,08 | 2,68 | 2,34 | 1,22 | 2,81 | 0,94 | 1,51 | 1,50 | 0,82 | -0,27 | 0,03 |
| | Chile | | | | 0,17 | 0,44 | 0,30 | 0,23 | 0,93 | 1,90 | 1,50 | 1,33 | 0,10 | 1,10 |
| | Kuwejt | | 0,04 | 0,86 | | | 0,68 | | 1,86 | 1,69 | 1,19 | | | |
| Wietnam | | 0,00 | | | | | | 0,10 | 0,84 | 0,68 | 1,08 | 0,84 | | |
| 3915 | Turcja | | 0,22 | 0,03 | 0,11 | 0,28 | 0,69 | 1,00 | 4,50 | 5,90 | 2,42 | 2,70 | -0,14 | 1,92 |
| | Korea Południowa | 0,01 | | | | | 0,08 | 0,11 | 1,83 | 2,14 | 2,35 | 4,86 | 2,83 | 4,57 |
| | Indonezja | | | | 0,29 | 0,42 | | 0,63 | 3,12 | 0,88 | 1,20 | 1,94 | | |
| | Ukraina | 2,26 | 2,35 | 3,01 | 5,77 | 9,23 | 9,89 | 10,74 | 10,03 | 4,66 | 0,61 | 1,67 | 1,67 | -7,23 |
| | Wielka Brytania | 1,37 | 0,63 | 0,64 | 1,04 | 1,19 | 1,06 | 1,70 | 0,89 | 0,90 | 0,36 | 0,08 | -0,19 | -1,19 |
| | Rosja | 0,31 | 0,32 | 0,28 | 0,19 | 0,02 | 0,05 | 0,45 | 0,45 | 0,45 | 0,10 | 0,19 | 0,13 | 0,18 |
| | Stany Zjednoczone | 4,83 | 2,15 | 1,02 | 0,41 | 0,27 | 0,35 | 1,60 | 1,21 | 0,13 | 0,08 | 0,03 | -0,11 | -0,16 |
| | Malezja | 0,15 | 0,14 | 0,11 | 0,08 | 0,55 | 4,15 | 1,97 | 1,92 | 0,11 | 0,06 | 0,02 | -0,04 | -6,09 |
| | Tajwan | 0,02 | 0,15 | 0,24 | 0,06 | 0,05 | 0,30 | 0,12 | 0,13 | 0,00 | 0,01 | 0,05 | | |
| | Szwajcaria | 0,04 | 0,09 | 0,17 | 0,05 | 0,17 | 0,09 | 0,00 | 0,00 | | 0,01 | 0,57 | 0,57 | 0,25 |
| 3916 | Ukraina | 18,36 | 13,79 | 9,61 | 10,49 | 10,65 | 10,69 | 10,52 | 10,11 | 8,75 | 6,84 | 7,94 | 4,80 | -2,25 |
| | Wielka Brytania | 1,54 | 2,62 | 3,62 | 4,16 | 3,97 | 3,48 | 3,90 | 4,83 | 4,57 | 4,58 | 3,65 | -0,33 | 0,23 |
| | Rosja | 11,25 | 10,08 | 6,18 | 4,02 | 3,13 | 2,81 | 4,12 | 3,53 | 2,71 | 2,96 | 2,95 | 0,52 | 0,25 |
| | Bośnia i Hercegowina | 0,18 | 0,53 | 1,12 | 1,44 | 1,93 | 2,35 | 2,74 | 2,42 | 2,82 | 2,80 | 2,59 | -0,32 | 0,34 |
| | Serbia | 0,97 | 1,19 | 1,29 | 1,53 | 1,77 | 1,77 | 1,79 | 2,08 | 2,04 | 2,10 | 1,82 | -0,26 | 0,10 |
| | Kosowo | 0,06 | 0,03 | 0,57 | 0,79 | 1,03 | 1,18 | 1,33 | 1,27 | 1,19 | 1,08 | 1,26 | 0,30 | 0,06 |
| | Turcja | 1,29 | 1,09 | 1,65 | 1,84 | 2,22 | 1,75 | 0,84 | 0,80 | 0,80 | 1,05 | 0,63 | -0,62 | -1,56 |
| | Macedonia Północna | 0,51 | 0,55 | 0,70 | 0,76 | 0,73 | 0,77 | 0,90 | 0,90 | 0,91 | 1,03 | 1,04 | 0,12 | 0,25 |
| | Białoruś | 3,81 | 3,23 | 1,82 | 1,29 | 1,36 | 1,29 | 1,71 | 1,70 | 1,51 | 0,89 | 1,37 | 0,73 | 0,26 |

Export Intelligence

| | | | | | | | | | | | | | | |
|------------|-------------------|-------|-------|------|-------|-------|------|------|------|------|------|------|-------|-------|
| 3919 | Mołdawia | 1,20 | 0,96 | 0,88 | 0,97 | 0,66 | 0,73 | 0,87 | 0,90 | 0,74 | 0,65 | 0,49 | -0,18 | -0,30 |
| | Wielka Brytania | 3,44 | 5,16 | 6,78 | 10,32 | 8,24 | 9,41 | 7,98 | 7,82 | 8,61 | 7,73 | 7,03 | -2,65 | -1,61 |
| | Turcja | 1,92 | 3,19 | 3,37 | 3,89 | 4,09 | 4,30 | 3,10 | 4,21 | 3,25 | 4,77 | 5,52 | 2,04 | 0,78 |
| | Rosja | 10,26 | 10,26 | 9,37 | 9,12 | 11,53 | 9,35 | 8,26 | 7,89 | 8,29 | 3,28 | 1,45 | 0,16 | -7,30 |
| | Stany Zjednoczone | 0,50 | 0,56 | 0,33 | 0,43 | 0,77 | 0,21 | 0,36 | 1,94 | 3,22 | 2,20 | 5,28 | 3,21 | 5,12 |
| | Ukraina | 4,79 | 3,85 | 3,52 | 4,01 | 4,26 | 3,87 | 3,55 | 3,37 | 3,07 | 1,75 | 2,56 | 1,62 | -1,24 |
| | Serbia | 0,08 | 0,06 | 0,13 | 0,96 | 1,07 | 1,13 | 0,93 | 0,74 | 0,66 | 0,95 | 0,77 | 0,14 | -0,27 |
| | Białoruś | 3,41 | 3,43 | 2,05 | 2,34 | 2,64 | 2,27 | 2,02 | 1,77 | 2,05 | 0,87 | 0,93 | 0,52 | -1,52 |
| | Południowa Afryka | 1,11 | 0,75 | 1,34 | 0,92 | 0,71 | 1,16 | 0,75 | 0,69 | 0,67 | 0,64 | 0,30 | 0,01 | -0,56 |
| | Argentyna | 0,00 | | 0,00 | 0,01 | 0,00 | 0,00 | 0,06 | 0,22 | 1,14 | 0,62 | 1,08 | 0,82 | 1,08 |
| Kazachstan | 0,25 | 0,36 | 0,11 | 0,77 | 0,30 | 0,17 | 0,37 | 0,26 | 0,20 | 0,62 | 0,43 | 0,04 | 0,29 | |
| 3920 | Wielka Brytania | 9,24 | 8,12 | 8,03 | 7,65 | 8,05 | 8,57 | 8,21 | 7,80 | 5,65 | 5,21 | 6,26 | 1,36 | -2,27 |
| | Ukraina | 4,11 | 3,93 | 3,72 | 4,08 | 3,19 | 2,85 | 3,33 | 3,60 | 3,86 | 3,36 | 4,49 | 1,70 | 1,58 |
| | Rosja | 11,38 | 9,36 | 7,51 | 6,68 | 6,48 | 6,21 | 4,91 | 4,34 | 4,32 | 2,92 | 1,85 | -0,99 | -4,72 |
| | Białoruś | 2,37 | 2,19 | 2,28 | 2,15 | 2,25 | 2,01 | 2,23 | 1,95 | 1,98 | 1,91 | 3,28 | 2,33 | 1,22 |
| | Meksyk | 0,06 | 0,14 | 0,05 | 0,13 | 0,05 | 0,10 | 0,27 | 0,22 | 1,38 | 1,52 | 0,14 | -2,11 | 0,06 |
| | Szwajcaria | 0,79 | 0,90 | 0,78 | 0,86 | 0,75 | 0,49 | 0,55 | 0,65 | 0,76 | 0,74 | 0,85 | 0,07 | 0,46 |
| | Stany Zjednoczone | 0,13 | 0,11 | 0,14 | 0,34 | 0,41 | 0,56 | 0,87 | 0,98 | 0,77 | 0,62 | 0,79 | 0,09 | 0,29 |
| | Norwegia | 0,66 | 0,62 | 0,59 | 0,57 | 0,65 | 0,62 | 0,47 | 0,56 | 0,40 | 0,51 | 0,57 | 0,02 | 0,01 |
| | Australia | 0,02 | 0,07 | 0,28 | 0,11 | 0,08 | 0,22 | 0,19 | 0,21 | 0,26 | 0,41 | 0,31 | -0,22 | 0,04 |
| | Turcja | 0,34 | 0,37 | 0,42 | 0,64 | 0,48 | 0,72 | 0,46 | 0,40 | 0,52 | 0,37 | 0,62 | 0,36 | -0,12 |
| 3921 | Wielka Brytania | 6,50 | 6,11 | 5,65 | 5,17 | 4,90 | 5,54 | 5,76 | 5,69 | 5,61 | 5,29 | 5,68 | -0,13 | -0,32 |
| | Rosja | 6,59 | 8,94 | 6,45 | 4,98 | 2,96 | 3,02 | 5,44 | 5,83 | 4,50 | 4,31 | 3,24 | -0,05 | 0,76 |
| | Ukraina | 6,39 | 4,43 | 2,85 | 4,30 | 3,83 | 3,32 | 4,68 | 5,16 | 4,19 | 2,89 | 3,85 | 1,41 | 0,17 |
| | Stany Zjednoczone | 0,41 | 0,89 | 1,43 | 1,17 | 1,30 | 1,69 | 1,32 | 1,70 | 1,92 | 1,50 | 1,12 | -0,53 | -0,56 |
| | Norwegia | 0,98 | 1,32 | 1,10 | 1,14 | 1,30 | 1,42 | 1,50 | 1,31 | 1,27 | 1,20 | 1,37 | 0,11 | -0,05 |
| | Szwajcaria | 0,33 | 0,43 | 0,44 | 0,63 | 0,61 | 1,08 | 1,32 | 1,30 | 1,10 | 1,06 | 1,14 | 0,21 | 0,15 |
| | Serbia | 0,22 | 0,21 | 0,24 | 0,29 | 0,29 | 0,30 | 0,68 | 0,73 | 0,71 | 0,83 | 0,92 | 0,09 | 0,62 |
| | Białoruś | 3,11 | 2,54 | 1,53 | 1,33 | 1,22 | 0,93 | 0,94 | 1,44 | 1,65 | 0,82 | 1,02 | 0,57 | 0,05 |
| | Indie | 0,03 | 0,03 | 0,10 | 0,14 | 0,12 | 0,04 | 0,06 | 0,04 | 0,27 | 0,79 | 0,35 | -0,70 | 0,34 |
| | Brazylia | 0,01 | 0,00 | 0,01 | 0,01 | 0,01 | 0,01 | 0,01 | 0,01 | 0,17 | 0,72 | 1,02 | 0,19 | 1,02 |
| 3923 | Wielka Brytania | 5,93 | 5,92 | 5,90 | 6,83 | 6,00 | 5,91 | 5,51 | 5,23 | 6,82 | 6,40 | 6,53 | 0,32 | 0,31 |
| | Ukraina | 2,73 | 2,91 | 2,83 | 2,58 | 3,03 | 3,11 | 3,27 | 3,04 | 2,64 | 2,53 | 2,62 | 0,24 | -0,45 |
| | Rosja | 6,88 | 5,89 | 4,54 | 4,25 | 3,79 | 3,17 | 3,61 | 3,52 | 2,70 | 2,19 | 2,00 | 0,35 | -0,95 |
| | Stany Zjednoczone | 0,61 | 0,51 | 0,59 | 0,62 | 0,56 | 0,74 | 0,82 | 0,87 | 1,28 | 1,20 | 1,04 | -0,17 | 0,17 |
| | Szwajcaria | 1,11 | 0,98 | 1,19 | 1,07 | 1,13 | 1,04 | 1,10 | 1,03 | 0,99 | 0,95 | 1,04 | 0,05 | 0,04 |
| | Serbia | 0,44 | 0,45 | 0,54 | 0,64 | 0,66 | 0,81 | 0,78 | 0,85 | 0,67 | 0,77 | 0,74 | -0,10 | -0,18 |
| | Białoruś | 1,68 | 1,66 | 1,19 | 1,08 | 1,06 | 1,08 | 0,94 | 0,94 | 0,82 | 0,65 | 0,79 | 0,28 | -0,28 |
| | Turcja | 0,26 | 0,36 | 0,29 | 0,41 | 0,48 | 0,46 | 0,40 | 0,53 | 0,46 | 0,56 | 0,68 | 0,12 | 0,18 |

Export Intelligence

| | | | | | | | | | | | | | | |
|-------------------|-------------------|-------|-------|-------|-------|-------|-------|-------|-------|-------|-------|-------|--------|--------|
| 3926 | Norwegia | 0,56 | 0,60 | 0,59 | 0,70 | 0,64 | 0,49 | 0,45 | 0,51 | 0,45 | 0,45 | 0,48 | -0,02 | -0,11 |
| | Mołdawia | 0,11 | 0,11 | 0,09 | 0,09 | 0,12 | 0,13 | 0,11 | 0,12 | 0,14 | 0,26 | 0,22 | -0,01 | 0,10 |
| | Wielka Brytania | 3,28 | 4,03 | 4,12 | 4,10 | 3,48 | 3,51 | 4,14 | 4,52 | 3,24 | 2,82 | 2,78 | -0,12 | -0,53 |
| | Stany Zjednoczone | 4,12 | 3,80 | 3,77 | 3,33 | 2,10 | 1,06 | 1,37 | 1,30 | 2,05 | 1,99 | 1,57 | -0,45 | 0,53 |
| | Ukraina | 2,48 | 2,14 | 1,67 | 1,75 | 2,30 | 2,08 | 2,00 | 2,14 | 1,92 | 1,57 | 1,46 | -0,05 | -0,72 |
| | Rosja | 3,32 | 3,02 | 2,31 | 1,96 | 2,33 | 2,19 | 2,32 | 2,42 | 2,09 | 1,30 | 1,33 | 0,52 | -0,78 |
| | Szwajcaria | 0,54 | 0,57 | 0,47 | 0,55 | 0,64 | 0,64 | 0,71 | 0,76 | 0,90 | 0,94 | 0,80 | -0,05 | 0,15 |
| | Chiny | 1,30 | 1,07 | 1,00 | 1,22 | 1,58 | 1,56 | 1,31 | 1,33 | 0,96 | 0,88 | 0,88 | 0,11 | -0,60 |
| | Norwegia | 0,90 | 0,72 | 0,69 | 0,67 | 1,06 | 1,24 | 0,56 | 0,54 | 0,48 | 0,59 | 0,49 | -0,02 | -0,94 |
| | Turcja | 0,43 | 0,34 | 0,44 | 0,56 | 0,59 | 0,67 | 0,62 | 0,70 | 0,58 | 0,54 | 0,63 | 0,04 | -0,05 |
| | Meksyk | 0,26 | 0,27 | 0,38 | 0,36 | 0,33 | 0,62 | 0,44 | 0,41 | 0,33 | 0,38 | 0,39 | 0,09 | -0,06 |
| | Białoruś | 0,80 | 0,76 | 0,61 | 0,59 | 0,62 | 0,63 | 0,81 | 0,66 | 0,62 | 0,37 | 0,42 | 0,16 | -0,19 |
| | Rosja | 16,15 | 30,67 | 26,31 | 27,69 | 11,44 | 12,58 | 19,22 | 15,25 | 15,98 | 9,91 | 0,06 | -12,83 | -18,55 |
| | Ukraina | 4,01 | 1,26 | 0,01 | 0,32 | 1,79 | 0,76 | 1,18 | 0,63 | 0,66 | 7,52 | 25,52 | 22,13 | 24,97 |
| Serbia | 2,80 | 0,11 | 1,38 | 5,31 | 0,95 | 1,54 | 1,82 | 2,08 | 6,33 | 0,36 | 10,13 | | | |
| 4001 | Stany Zjednoczone | 0,03 | 0,07 | 0,04 | 0,08 | 0,01 | 0,03 | 0,03 | 0,03 | 0,01 | 0,09 | 0,36 | | |
| | Kazachstan | | | | 0,46 | | | | | | 0,09 | | | |
| | Białoruś | 0,33 | 0,15 | 0,09 | 0,06 | 2,08 | 0,32 | 0,01 | 0,01 | 0,18 | 0,05 | 0,04 | | |
| | Norwegia | 0,00 | 0,02 | 0,02 | 0,01 | | | | 0,02 | 0,01 | 0,02 | | | |
| | Chiny | | | 0,00 | | | | | | | 0,02 | | | |
| | Turcja | | | | | | | | 0,00 | 12,06 | 0,01 | 6,38 | | |
| | Szwajcaria | 0,00 | 0,02 | 0,02 | 0,00 | 0,00 | | 0,00 | 0,00 | 0,01 | 0,00 | | | |
| | 4002 | Indie | 12,78 | 11,55 | 7,29 | 9,66 | 9,08 | 8,23 | 6,42 | 6,32 | 10,28 | 12,89 | 10,95 | -4,53 |
| Brazylia | | 6,94 | 8,19 | 3,26 | 6,25 | 8,38 | 7,37 | 6,33 | 8,51 | 10,23 | 12,25 | 6,68 | -4,63 | -0,47 |
| Południowa Afryka | | 0,80 | 0,27 | 0,35 | 0,46 | 0,57 | 2,07 | 2,43 | 2,09 | 3,72 | 4,74 | 4,30 | -2,75 | -0,51 |
| Turcja | | 4,88 | 4,74 | 3,23 | 2,50 | 3,19 | 3,28 | 3,81 | 3,20 | 3,54 | 4,27 | 4,57 | 1,07 | 1,55 |
| Chiny | | 12,43 | 11,67 | 14,78 | 15,50 | 12,63 | 11,41 | 14,06 | 15,43 | 8,66 | 2,95 | 3,35 | 1,24 | -5,82 |
| Stany Zjednoczone | | 0,08 | 1,40 | 0,87 | 1,02 | 0,46 | 0,28 | 0,68 | 1,14 | 1,13 | 1,90 | 2,14 | 0,98 | 2,00 |
| Serbia | | 1,27 | 0,38 | 2,55 | 2,85 | 2,64 | 1,68 | 1,74 | 0,64 | 1,21 | 1,89 | 1,99 | 0,33 | 0,37 |
| Tajlandia | | 1,33 | 1,03 | 1,84 | 5,83 | 3,62 | 5,78 | 6,51 | 5,46 | 2,60 | 1,80 | 2,66 | 1,65 | -3,08 |
| Indonezja | | 1,29 | 1,28 | 0,87 | 0,72 | 0,77 | 1,28 | 1,10 | 0,93 | 0,87 | 1,03 | 0,52 | -0,38 | -0,59 |
| Hongkong | | | 0,00 | 0,03 | 0,00 | 1,69 | 1,05 | 1,13 | 2,23 | 2,74 | 0,93 | 1,88 | 0,93 | 0,90 |
| 4003 | Tajlandia | | | | | | 0,37 | 8,98 | 20,53 | 38,04 | 36,85 | | | |
| | Malezja | | | | | | 0,25 | 0,50 | 3,17 | 9,59 | | | | |
| | Chiny | | | | | | 11,45 | 33,31 | 29,91 | 6,18 | 30,60 | | | |

Export Intelligence

| | | | | | | | | | | | | | | |
|------|------------------------------|-------|-------|-------|-------|-------|-------|-------|-------|-------|-------|-------|-------|-------|
| | Białoruś | 3,58 | 0,00 | 4,03 | 1,19 | | 0,24 | 5,59 | 1,14 | | | | | |
| | Rosja | 5,47 | 0,40 | 2,03 | 30,20 | 28,19 | 3,25 | 3,38 | 0,95 | 3,20 | | | | |
| | Egipt | | | | | | | | | 1,66 | | | | |
| | Jordania | | | | | | 4,80 | 2,49 | | 1,49 | 5,40 | | | |
| | Mołdawia | | | | 0,11 | 0,21 | 0,04 | 0,11 | 1,10 | | | | | |
| | Pakistan | | | | | | 1,32 | 1,09 | 0,49 | | | | | |
| | Maroko | | | | | | | | 0,34 | | | | | |
| | Ukraina | 6,70 | 6,40 | 7,05 | 7,09 | 9,96 | 8,76 | 14,53 | 21,97 | 25,00 | 20,01 | 12,42 | -0,24 | 5,65 |
| | Malezja | | | | | | 0,34 | 0,27 | 0,60 | 4,56 | 3,73 | | | |
| | Stany Zjednoczone | | | 0,02 | 0,18 | 0,66 | 2,76 | | | | | | | |
| | Białoruś | 0,50 | 2,69 | 2,21 | 6,57 | 9,57 | 9,38 | 13,11 | 9,59 | 7,18 | 2,51 | 4,09 | | |
| | Serbia | 0,00 | | | | | 0,07 | 0,89 | 1,92 | 2,49 | | | | |
| 4004 | Rosja | 18,49 | 10,14 | 0,64 | 0,39 | 0,15 | 0,56 | 1,20 | 2,21 | 2,44 | 0,84 | 0,60 | 0,04 | 0,03 |
| | Uzbekistan | | | | | | 0,30 | 0,23 | 0,34 | 0,52 | 0,03 | | | |
| | Norwegia | | 1,20 | 0,11 | 1,32 | 0,54 | 0,78 | 0,30 | 0,25 | 0,37 | | | | |
| | Sri Lanka | | | | | | 0,13 | 0,26 | 0,27 | 0,62 | | | | |
| | Armenia | | | | | | | | 0,21 | | | | | |
| | Serbia | 1,71 | 0,97 | 1,87 | 1,53 | 2,31 | 2,58 | 2,78 | 1,90 | 1,45 | 4,26 | 5,76 | 3,28 | 3,65 |
| | Rosja | 10,45 | 10,95 | 10,12 | 8,74 | 10,08 | 10,92 | 10,00 | 10,67 | 10,24 | 3,55 | | | |
| | Stany Zjednoczone | 0,03 | 0,03 | 0,03 | 0,18 | 0,01 | 1,14 | 3,38 | 3,73 | 2,32 | 3,46 | 1,18 | -1,10 | 0,87 |
| | Turcja | 0,05 | 0,11 | 0,14 | 0,51 | 2,13 | 3,05 | 2,88 | 2,86 | 3,11 | 3,01 | 1,54 | -1,54 | -2,20 |
| 4005 | Białoruś | 2,79 | 2,59 | 1,70 | 1,15 | 0,94 | 0,92 | 0,98 | 1,02 | 1,05 | 1,23 | 1,52 | 0,66 | 0,63 |
| | Wielka Brytania | 5,34 | 6,50 | 7,46 | 6,40 | 5,28 | 3,60 | 3,00 | 2,45 | 1,89 | 1,04 | 2,17 | 1,29 | -1,28 |
| | Egipt | 0,02 | | | 0,02 | 0,33 | 0,69 | 0,87 | 1,01 | 0,99 | 1,33 | 0,59 | 1,28 | |
| | Zjednoczone Emiraty Arabskie | 0,01 | 0,01 | 0,00 | 0,09 | 0,55 | 0,92 | 0,76 | 0,85 | 0,79 | 0,91 | 0,33 | 0,52 | |
| | Chiny | 0,19 | 0,65 | 0,34 | 0,00 | 0,06 | 0,01 | 0,05 | 0,57 | 1,19 | 0,71 | 0,79 | 0,60 | 0,78 |
| | Ukraina | 0,56 | 0,79 | 0,87 | 0,96 | 1,13 | 1,19 | 1,06 | 1,27 | 0,90 | 0,57 | 0,81 | 0,41 | -0,40 |
| 4006 | Stany Zjednoczone | 1,23 | 1,14 | 2,32 | 1,10 | 1,06 | 1,25 | 1,26 | 3,90 | 2,54 | 6,14 | 2,61 | 0,68 | 0,22 |
| | Serbia | 0,00 | 0,00 | 0,01 | 0,02 | 0,31 | 0,04 | 0,04 | 0,08 | 4,02 | | | | |
| | Rosja | 5,30 | 7,34 | 7,45 | 3,05 | 6,78 | 7,64 | 10,83 | 8,89 | 7,18 | 1,72 | 0,42 | -0,28 | -7,09 |
| | Białoruś | 0,60 | 0,26 | 0,11 | 0,21 | 0,07 | 0,05 | 0,27 | 1,19 | 1,37 | 0,97 | 2,52 | 2,43 | 2,46 |
| | Ukraina | 3,42 | 2,32 | 1,26 | 1,26 | 0,50 | 0,75 | 0,52 | 0,59 | 0,85 | 0,83 | 1,16 | 0,65 | -0,05 |

Export Intelligence

| | | | | | | | | | | | | | |
|------|--|-------|-------|-------|-------|-------|-------|-------|-------|-------|-------|-------|--------------|
| | Meksyk | 0,72 | 1,51 | 0,63 | 0,16 | 0,60 | 0,26 | 0,34 | 0,88 | 1,24 | 0,71 | | |
| | Zapasy i zaopatrzenie w ramach handlu zewnątrzunijnego | | | | | | | | | | 0,69 | | |
| | Turcja | 0,00 | | 0,42 | 0,33 | 0,17 | 0,28 | 0,38 | 0,55 | 0,05 | 0,58 | 0,20 | 0,20 0,18 |
| | Południowa Afryka | | | | | 0,04 | 0,05 | 3,63 | 2,28 | | 0,47 | 0,27 | |
| | Kazachstan | 0,14 | 0,14 | 0,01 | 0,03 | 0,10 | 0,05 | 0,05 | 0,04 | 0,04 | 0,40 | 0,07 | -0,34 -0,01 |
| | Ukraina | 18,91 | 16,14 | 8,29 | 2,35 | 1,53 | 4,51 | 2,74 | 2,74 | 4,40 | 17,15 | 40,39 | 36,96 34,23 |
| | Rosja | 3,59 | 2,32 | 5,91 | 6,59 | 1,67 | 4,74 | 2,49 | 3,27 | 4,71 | 11,91 | 21,38 | 12,00 9,78 |
| | Białoruś | 65,31 | 73,64 | 77,12 | 82,31 | 89,12 | 49,47 | 16,87 | 21,76 | 26,39 | 4,82 | 0,03 | -0,27 -51,79 |
| | Kazachstan | | | 0,04 | | | 0,01 | | 11,57 | | 4,52 | 0,08 | |
| | Wielka Brytania | | | | 0,02 | 0,03 | 0,51 | 4,86 | 5,65 | 0,76 | 2,02 | 15,73 | |
| 4007 | Norwegia | 0,01 | 0,02 | 0,02 | 0,09 | 0,45 | 0,31 | 0,88 | 0,55 | 0,45 | 0,60 | 0,23 | -0,80 -0,12 |
| | Turcja | 0,12 | 0,24 | | | | | 0,01 | | 0,02 | 0,42 | 1,15 | |
| | Szwajcaria | 0,01 | | 0,31 | | 0,02 | 0,07 | 0,11 | 0,50 | 0,09 | 0,30 | 0,09 | |
| | Mołdawia | 3,92 | 0,05 | 0,15 | 0,15 | 0,18 | 0,48 | | 0,08 | 0,08 | 0,12 | 1,48 | |
| | Izrael | | | | | | | 0,00 | 0,04 | 0,07 | 0,11 | 0,02 | |
| | Białoruś | 1,54 | 1,28 | 3,31 | 3,23 | 3,38 | 4,40 | 5,07 | 5,20 | 5,03 | 4,84 | 4,85 | 0,56 0,43 |
| | Rosja | 22,63 | 22,95 | 18,00 | 14,89 | 9,38 | 7,50 | 7,87 | 7,48 | 6,95 | 4,41 | 2,73 | -0,93 -4,81 |
| | Turcja | 5,41 | 4,20 | 2,88 | 3,63 | 3,20 | 2,65 | 2,58 | 2,35 | 1,90 | 2,10 | 1,47 | -0,66 -0,49 |
| | Wielka Brytania | 0,67 | 0,99 | 1,44 | 1,65 | 1,18 | 2,18 | 2,87 | 2,63 | 2,04 | 2,04 | 2,51 | 0,79 0,54 |
| | Ukraina | 7,13 | 5,61 | 3,82 | 9,67 | 7,78 | 3,62 | 3,24 | 2,91 | 3,16 | 1,77 | 2,18 | 1,42 -0,56 |
| 4008 | Szwajcaria | 0,08 | 0,16 | 0,11 | 0,11 | 0,94 | 1,10 | 1,23 | 1,30 | 1,30 | 1,51 | 1,31 | -0,24 -0,09 |
| | Serbia | 0,61 | 7,03 | 7,87 | 4,99 | 1,61 | 0,94 | 1,00 | 0,84 | 1,06 | 1,10 | 0,86 | -0,20 0,16 |
| | Norwegia | 0,12 | 0,15 | 0,16 | 0,25 | 0,71 | 0,72 | 0,97 | 0,89 | 0,81 | 1,08 | 0,99 | -0,15 0,39 |
| | Chiny | 2,66 | 1,92 | 1,06 | 0,56 | 0,50 | 0,55 | 0,93 | 1,68 | 0,71 | 0,63 | 0,75 | -0,30 0,43 |
| | Stany Zjednoczone | 0,01 | 0,02 | 0,18 | 2,09 | 0,35 | 3,62 | 1,61 | 0,30 | 0,56 | 0,62 | 0,49 | 0,06 -2,65 |
| | Wielka Brytania | 4,07 | 3,18 | 3,03 | 3,71 | 3,39 | 3,82 | 4,52 | 5,75 | 5,56 | 6,31 | 6,55 | 0,08 3,04 |
| | Stany Zjednoczone | 0,23 | 0,35 | 0,64 | 4,21 | 4,72 | 5,51 | 2,75 | 1,48 | 2,41 | 3,06 | 3,10 | 0,31 -1,16 |
| | Kazachstan | 0,12 | 0,08 | 0,16 | 0,10 | 0,18 | 0,26 | 0,17 | 0,15 | 0,24 | 1,20 | 0,96 | 0,38 0,79 |
| | Rosja | 2,19 | 2,65 | 1,44 | 1,62 | 1,31 | 1,14 | 1,50 | 2,25 | 2,77 | 0,96 | 0,67 | 0,05 -0,23 |
| 4009 | Turcja | 0,79 | 0,58 | 0,66 | 0,89 | 0,78 | 1,30 | 1,08 | 0,98 | 0,88 | 0,92 | 0,91 | 0,17 -0,46 |
| | Białoruś | 1,22 | 0,84 | 0,76 | 0,43 | 0,54 | 0,34 | 0,32 | 0,40 | 0,35 | 0,78 | 0,53 | -0,15 0,17 |
| | Chiny | 0,50 | 1,00 | 0,68 | 0,55 | 0,59 | 1,20 | 1,06 | 0,86 | 0,78 | 0,75 | 0,76 | 0,01 -0,45 |
| | Ukraina | 1,52 | 1,45 | 0,94 | 0,85 | 0,72 | 0,99 | 1,04 | 1,05 | 1,16 | 0,70 | 0,94 | 0,26 -0,07 |
| | Norwegia | 0,12 | 0,15 | 0,29 | 0,05 | 0,10 | 0,05 | 0,30 | 0,66 | 0,65 | 0,68 | 0,51 | -0,13 0,47 |
| | Szwajcaria | 0,09 | 0,15 | 0,14 | 0,15 | 0,30 | 0,33 | 0,29 | 0,69 | 0,68 | 0,63 | 0,33 | -0,21 -0,04 |

Export Intelligence

| | | | | | | | | | | | | | | |
|------|-------------------|-------|-------|-------|-------|-------|-------|-------|------|------|------|------|-------|-------|
| 4010 | Stany Zjednoczone | 0,49 | 1,47 | 0,59 | 1,12 | 1,30 | 1,79 | 3,04 | 5,30 | 2,65 | 6,81 | 5,79 | -0,15 | 3,98 |
| | Ukraina | 5,23 | 5,05 | 4,45 | 3,38 | 5,44 | 4,05 | 3,02 | 4,49 | 5,83 | 6,28 | 8,60 | 4,22 | 4,95 |
| | Turcja | 0,73 | 1,40 | 1,51 | 1,41 | 1,52 | 2,19 | 2,70 | 3,67 | 4,06 | 3,03 | 3,05 | 0,24 | 1,05 |
| | Tajlandia | 0,00 | 1,78 | 0,94 | 1,71 | 4,45 | 0,99 | 8,19 | 2,94 | 2,18 | 2,03 | 9,82 | 8,02 | 8,42 |
| | Kazachstan | 3,10 | 4,51 | 1,49 | 0,86 | 1,28 | 1,87 | 3,18 | 4,72 | 1,48 | 1,98 | 1,80 | -2,07 | 0,81 |
| | Senegal | | | 0,00 | 0,00 | 0,00 | 0,00 | 0,00 | 0,00 | 0,03 | 1,49 | 0,20 | 0,17 | 0,20 |
| | Rosja | 7,45 | 7,87 | 6,84 | 7,19 | 7,89 | 5,66 | 7,53 | 5,69 | 5,29 | 1,30 | 0,06 | -0,75 | -5,76 |
| | Panama | 0,00 | 0,00 | 0,00 | | 0,13 | 5,08 | 0,01 | 1,22 | 1,52 | 1,28 | 0,29 | -0,02 | -4,37 |
| | Serbia | 0,63 | 0,28 | 1,27 | 0,36 | 1,00 | 0,61 | 0,35 | 1,02 | 1,15 | 1,27 | 0,28 | -1,59 | -0,18 |
| | Meksyk | 0,04 | 0,15 | 2,02 | 0,92 | 0,85 | 0,23 | 0,44 | 0,44 | 0,76 | 1,27 | 0,31 | -1,47 | -0,32 |
| 4013 | Turcja | 7,48 | 8,46 | 9,86 | 10,57 | 9,40 | 11,00 | 5,29 | 7,56 | 6,09 | 7,28 | 8,61 | 2,81 | 0,92 |
| | Południowa Afryka | 1,27 | 3,97 | 4,12 | 3,30 | 4,14 | 2,15 | 2,48 | 3,61 | 4,50 | 4,74 | 5,57 | -1,49 | 4,75 |
| | Stany Zjednoczone | 0,04 | 0,15 | 0,31 | 1,01 | 1,95 | 2,40 | 2,64 | 3,15 | 3,29 | 3,10 | 2,21 | -0,37 | 0,64 |
| | Algieria | 17,11 | 14,17 | 14,11 | 9,28 | 8,75 | 7,74 | 11,83 | 8,24 | 3,00 | 2,98 | | | |
| | Wielka Brytania | 1,66 | 1,88 | 2,89 | 2,47 | 2,28 | 2,18 | 1,74 | 2,77 | 2,62 | 2,47 | 2,43 | 0,11 | -0,67 |
| | Maroko | 2,80 | 2,72 | 2,49 | 2,43 | 2,65 | 2,16 | 2,51 | 2,16 | 3,83 | 2,01 | 1,88 | 0,64 | 0,67 |
| | Serbia | 0,86 | 1,57 | 1,59 | 1,94 | 1,36 | 1,46 | 1,53 | 1,63 | 1,76 | 1,96 | 0,82 | -1,22 | -0,10 |
| | Białoruś | 0,80 | 0,62 | 0,24 | 0,52 | 1,12 | 0,97 | 0,60 | 0,52 | 0,55 | 1,84 | 1,92 | 1,44 | 0,87 |
| | Ukraina | 1,48 | 0,97 | 0,94 | 1,75 | 2,32 | 1,80 | 1,59 | 1,57 | 1,70 | 1,59 | 2,88 | 1,72 | 1,19 |
| | Tunezja | 0,99 | 1,06 | 1,00 | 0,95 | 1,03 | 1,26 | 1,30 | 0,83 | 0,84 | 1,42 | 1,06 | -0,36 | 0,52 |
| 4015 | Szwajcaria | 0,09 | 0,18 | 0,06 | 0,02 | 0,02 | 0,03 | 0,02 | 1,89 | 2,65 | 3,75 | 1,26 | -4,74 | 1,24 |
| | Ukraina | 24,01 | 19,99 | 11,83 | 10,56 | 11,42 | 7,02 | 8,66 | 2,29 | 4,51 | 2,55 | 3,73 | 1,85 | -5,89 |
| | Rosja | 8,54 | 5,59 | 10,15 | 8,29 | 6,79 | 4,12 | 2,74 | 1,90 | 2,87 | 2,50 | 4,16 | 1,83 | 0,93 |
| | Wielka Brytania | 0,23 | 0,19 | 0,44 | 0,59 | 0,93 | 1,03 | 1,41 | 6,39 | 0,37 | 1,05 | 0,50 | -0,39 | -0,41 |
| | Serbia | 0,49 | 0,78 | 0,74 | 0,89 | 2,00 | 1,72 | 1,45 | 0,87 | 0,57 | 0,99 | 0,49 | -0,95 | -2,43 |
| | Mołdawia | 0,64 | 0,91 | 1,90 | 1,13 | 0,92 | 1,15 | 1,18 | 0,51 | 1,03 | 0,76 | 0,62 | -0,03 | -0,25 |
| | Białoruś | 1,31 | 1,69 | 1,27 | 0,65 | 1,41 | 1,62 | 1,25 | 0,30 | 0,30 | 0,74 | 1,35 | 0,59 | -0,61 |
| | Malezja | 0,41 | 0,32 | 0,05 | 0,89 | 0,61 | 0,25 | 0,74 | 0,01 | 0,52 | 0,63 | 0,01 | -0,05 | -0,18 |
| | Turcja | 0,41 | 0,88 | 1,06 | 0,61 | 0,44 | 0,45 | 1,00 | 0,16 | 0,14 | 0,55 | 1,50 | 0,81 | 0,89 |
| | Kazachstan | 1,00 | 0,90 | 0,93 | 1,33 | 1,92 | 1,56 | 1,34 | 0,12 | 0,02 | 0,40 | 0,07 | -0,15 | -1,29 |
| 4016 | Wielka Brytania | 9,06 | 10,38 | 11,51 | 11,12 | 9,68 | 9,49 | 7,83 | 7,51 | 6,42 | 5,69 | 6,31 | 0,91 | -3,39 |
| | Chiny | 2,11 | 2,27 | 1,88 | 2,26 | 2,12 | 2,05 | 1,88 | 2,33 | 2,03 | 1,74 | 1,90 | 0,10 | -0,16 |
| | Stany Zjednoczone | 2,17 | 2,49 | 2,48 | 2,09 | 2,06 | 1,87 | 2,26 | 1,82 | 1,81 | 1,71 | 1,89 | 0,03 | 0,12 |
| | Meksyk | 0,74 | 0,64 | 0,58 | 0,59 | 0,69 | 0,88 | 1,29 | 1,29 | 1,36 | 1,32 | 1,47 | 0,39 | 0,66 |
| | Ukraina | 1,55 | 0,99 | 0,97 | 1,12 | 1,30 | 1,34 | 1,35 | 1,51 | 1,40 | 1,10 | 1,15 | 0,03 | -0,26 |
| | Norwegia | 0,52 | 0,50 | 0,54 | 0,65 | 0,71 | 0,79 | 0,84 | 0,79 | 0,74 | 0,88 | 0,78 | -0,15 | -0,01 |
| | Turcja | 0,26 | 0,30 | 0,38 | 0,80 | 0,72 | 0,68 | 0,64 | 0,59 | 0,61 | 0,74 | 0,85 | 0,19 | 0,22 |
| | Rosja | 1,90 | 1,43 | 1,05 | 0,81 | 0,72 | 0,88 | 1,17 | 1,44 | 1,54 | 0,56 | 0,21 | -0,19 | -0,56 |
| | Kanada | 0,31 | 0,31 | 0,36 | 0,31 | 0,47 | 0,52 | 0,32 | 0,33 | 0,33 | 0,41 | 0,29 | -0,06 | -0,13 |

| | | | | | | | | | | | | | | |
|------|----------------------|-------|-------|-------|-------|-------|-------|-------|-------|-------|-------|-------|--------|--------|
| | Bośnia i Hercegowina | 0,00 | 0,01 | 0,01 | 0,01 | 0,02 | 0,06 | 0,15 | 0,21 | 0,27 | 0,37 | 0,39 | 0,10 | 0,33 |
| | Rosja | 8,62 | 7,91 | 3,02 | 3,71 | 2,19 | 8,52 | 23,62 | 4,74 | 9,67 | 44,03 | 43,32 | 38,34 | 40,41 |
| | Ukraina | 0,04 | 4,18 | 7,29 | 11,36 | 46,30 | 10,47 | 3,04 | 21,49 | 18,51 | 16,54 | 9,89 | | |
| | Białoruś | 14,49 | 28,80 | 13,48 | 38,85 | 14,32 | 35,81 | 14,80 | 13,09 | 9,81 | 12,30 | 0,46 | -28,23 | -42,24 |
| | Kirgistan | | | | | | | | | | 3,08 | 0,01 | | |
| | Kanada | | | | | | 5,48 | 1,40 | 0,03 | 0,03 | 2,47 | | | |
| 4017 | Wielka Brytania | 60,04 | 0,01 | 0,10 | 0,28 | 0,02 | 0,17 | 1,81 | 1,40 | 1,96 | 0,36 | 4,60 | 0,95 | 4,32 |
| | Stany Zjednoczone | | | 53,50 | 1,97 | | | | | 0,62 | 0,26 | 2,23 | | |
| | Meksyk | | | | | 17,65 | | | | 0,54 | 0,20 | | | |
| | Kazachstan | | 0,14 | | | | 0,43 | 0,06 | | 3,50 | 0,17 | 0,13 | | |
| | Szwajcaria | 0,01 | | | | | 0,21 | | | 0,19 | 0,10 | 0,24 | | |

Źródło: Towary – GUS; Usługi – Eurostat, *International Trade in Services*.

Tabela 2.10. Dynamika polskiego eksportu branży na wybrane rynki zagraniczne o najwyższej średniorocznej stopie wzrostu (CAGR) w ciągu 5 lat

| Kod szczegółowy | Wartość eksportu 2022 (mln EUR) | Zmiana rok do roku [%] | CAGR (2018-2022)[%] |
|-------------------|---------------------------------|------------------------|---------------------|
| Stany Zjednoczone | 224,38 | 12,78 | 13,92 |
| Węgry | 542,23 | 15,54 | 12,80 |
| Austria | 359,52 | 21,00 | 12,42 |
| Włochy | 816,12 | 19,16 | 12,28 |
| Litwa | 360,46 | 23,87 | 12,00 |
| Słowacja | 535,23 | 28,11 | 11,29 |
| Rumunia | 449,20 | 8,88 | 10,89 |
| Turcja | 193,90 | 20,31 | 10,69 |
| Hiszpania | 390,06 | 26,10 | 10,30 |
| Holandia | 657,09 | 20,25 | 10,01 |

Źródło: Towary – GUS; Usługi – Eurostat, *Balance of Payments; Eurostat, International Trade in Services*.